

ИЗВЕШТАЈ

Барометар за еднакви

МОЖНОСТИ



ОБСЕ

Организација за безбедност и
соработка во Европа
Мисија во Скопје



Проектот е финансиран
од Европската Унија



МАКЕДОНСКИ
ЦЕНТАР ЗА
МЕЃУНАРОДНА
СОРАБОТКА

- Оваа презентација ги содржи податоците од целосниот извештај Барометар за еднакви можности 2023 г.
- Нумерирањето на табелите и графиконите е согласно нумерирањето во целосниот извештај.



- Истражувањето е спроведено со теренска анкета на испитаници во периодот од 25 мај до 12 јуни 2023 г.;
- Примерокот опфаќа 1.608 испитаници/чки со маргина на грешка од $\pm 2.5\%$ при 95% ниво на доверба;
- Примерокот од истражувањето е приспособен според возраста и полот, регионот и според етничката припадност;
- Истражувањето го реализираа Македонскиот центар за меѓународна соработка (МЦМС) и Комисијата за спречување и заштита од дискриминација со поддршка од Мисијата на ОБСЕ во Скопје и Европската Унија.



1. **Поставување на КОНТЕКСТОТ**

Графикон бр. 1 ДАЛИ ИМАТЕ ДРУГАРИ/КИ ИЛИ ПОЗНАНИЦИ/ЧКИ КОИ СЕ ПРИПАДНИЦИ НА ОДРЕДЕНА/И ГРУПА/И? %



Табела бр. 1 ИМА ПРИЈАТЕЛИ/КИ И ПОЗНАНИЦИ/ЧКИ КОИ СЕ ПРИПАДНИЦИ НА ДРУГА ЕТНИЧКА ГРУПА/И:

ЕТНИЧКА ПРИПАДНОСТ	МАКЕДОНЕЦ/КА	АЛБАНЕЦ/КА
2009	79%	69%
2018	84%	69%
2023	80%	76%

ОБРАЗОВАНИЕ	ОСНОВНО	СРЕДНО	ПОВИСОКО
2009	70%	82%	86%
2018	70%	84%	86%
2023	73%	83%	87%

РЕЛИГИСКА ПРИПАДНОСТ	ХРИСТИЈАНИН/КА	МУСЛИМАН/КА
2009	80%	75%
2018	84%	75%
2023	80%	79%

Таб. бр. 2 ИМА ПРИЈАТЕЛИ/КИ И ПОЗНАНИЦИ/ЧКИ РОМИ/КИ:

ЕТНИЧКА ПРИПАДНОСТ	МАКЕДОНЕЦ/КА	АЛБАНЕЦ/КА
2009	67%	33%
2018	69%	29%
2023	62%	43%

ОБРАЗОВАНИЕ	ОСНОВНО	СРЕДНО	ПОВИСОКО
2009	52%	64%	65%
2018	52%	62%	60%
2023	57%	61%	60%

РЕЛИГИСКА ПРИПАДНОСТ	ХРИСТИЈАНИН/КА	МУСЛИМАН/КА
2009	67%	43%
2018	69%	40%
2023	62%	52%

Таб. бр. 3 ИМА ПРИЈАТЕЛИ/КА И ПОЗНАНИЦИ/ЧКИ СО ПОПРЕЧЕНОСТ:

ЕТНИЧКА ПРИПАДНОСТ	МАКЕДОНЕЦ/КА	АЛБАНЕЦ/КА
2009	68%	58%
2018	63%	51%
2023	61%	44%

ОБРАЗОВАНИЕ	ОСНОВНО	СРЕДНО	ПОВИСОКО
2009	58%	68%	71%
2018	53%	61%	64%
2023	54%	59%	61%

РЕЛИГИСКА ПРИПАДНОСТ	ХРИСТИЈАНИН/КА	МУСЛИМАН/КА
2009	68%	56%
2018	64%	52%
2023	61%	50%

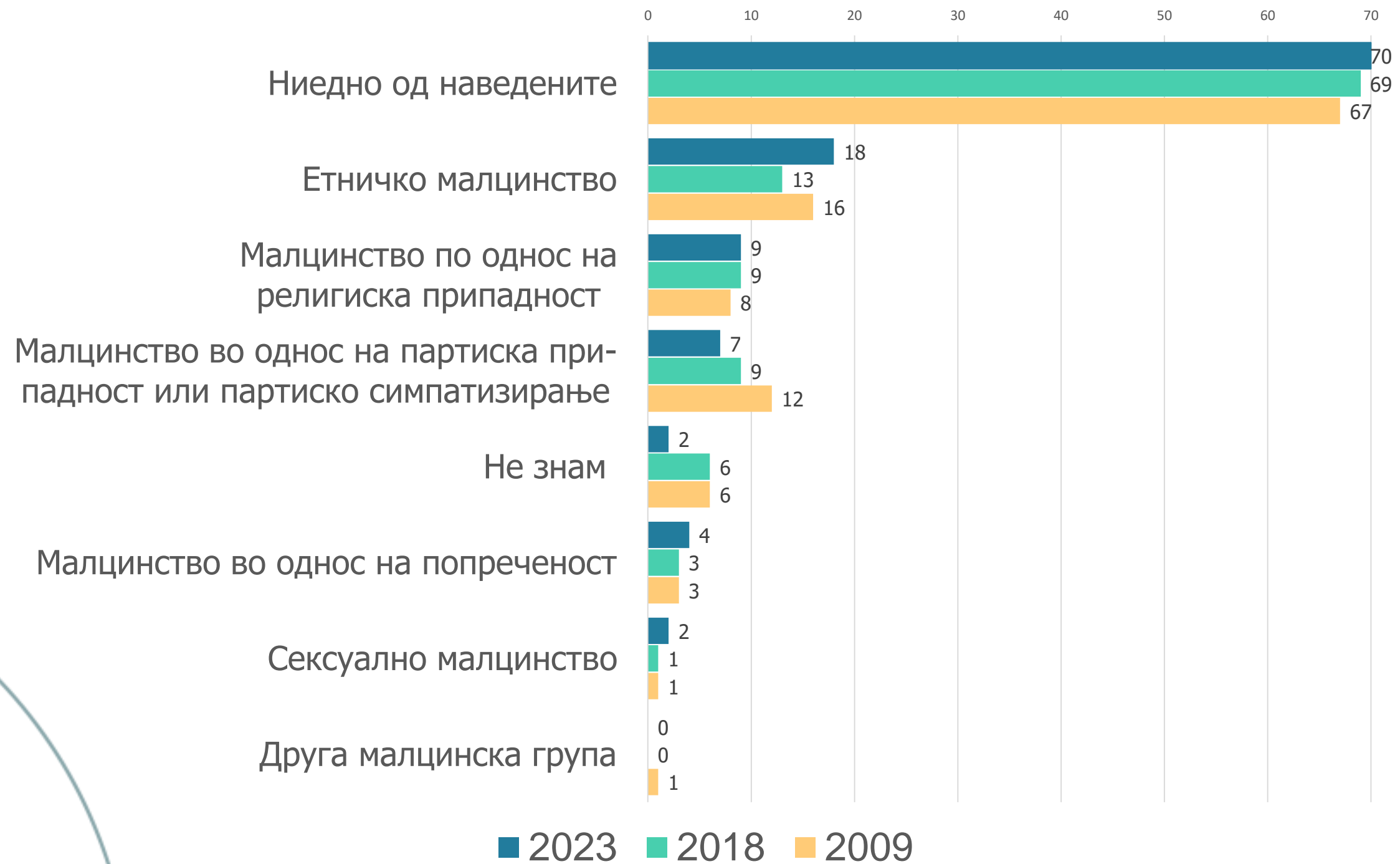
Табела бр. 4 ИМА ПРИЈАТЕЛИ/КИ И ПОЗНАНИЦИ/ЧКИ ОД ДРУГА РЕЛИГИЈА/УВЕРУВАЊЕ:

ОБРАЗОВАНИЕ	ОСНОВНО	СРЕДНО	ПОВИСОКО
2009	66%	80%	86%
2018	66%	79%	84%
2023	73%	81%	83%

ЕТНИЧКА ПРИПАДНОСТ	МАКЕДОНЕЦ/КА	АЛБАНЕЦ/КА
2009	76%	70%
2018	81%	65%
2023	77%	77%

РЕЛИГИСКА ПРИПАДНОСТ	ХРИСТИЈАНИН/КА	МУСЛИМАН/КА
2009	76%	74%
2018	81%	71%
2023	81%	72%

Графикон бр. 2 ДАЛИ СМЕТАТЕ ДЕКА ВО ВАШЕТО МЕСТО НА ЖИВЕЕЊЕ ПРИПАЃАТЕ НА...? %

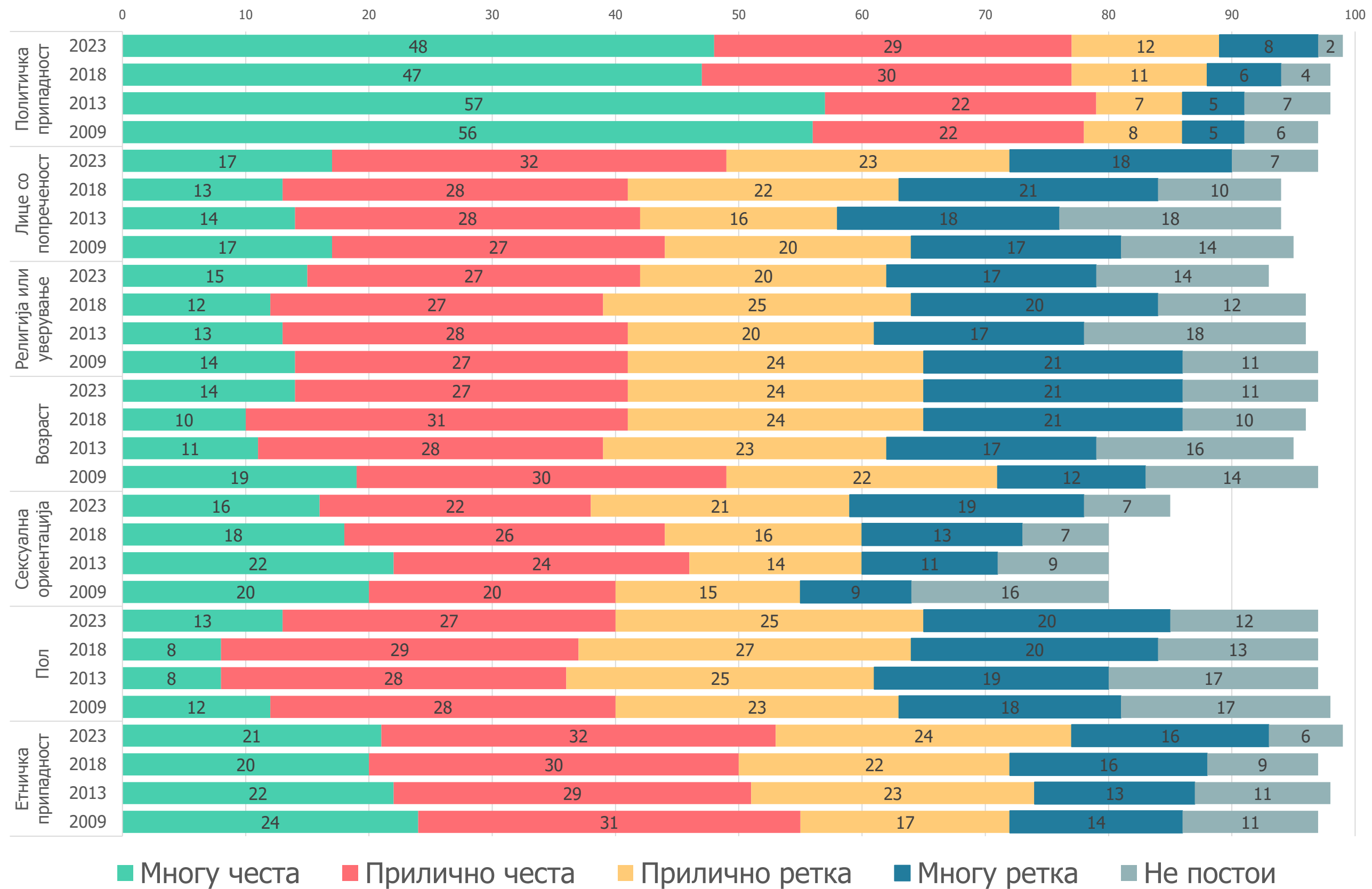


Табела бр. 7 ДАЛИ СМЕТАТЕ ДЕКА ВО ВАШЕТО МЕСТО НА ЖИВЕЕЊЕ ПРИПАЃАТЕ НА:

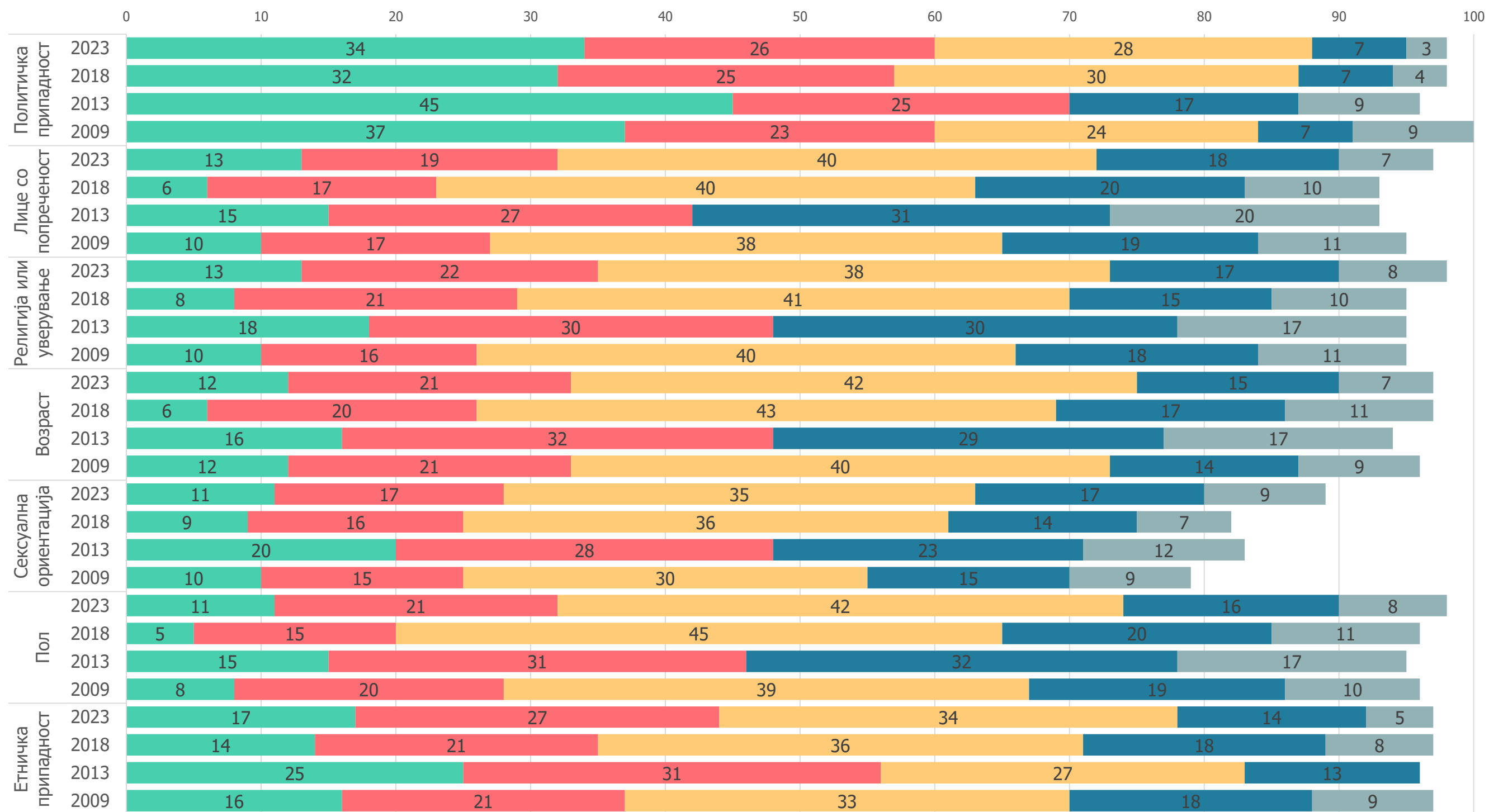
ЕТНИЧКО МАЛЦИНСТВО:	ЕТНИЧКА ПРИПАДНОСТ:	
	МАКЕДОНЕЦ/КА	АЛБАНЕЦ/КА
2009	8%	21%
2018	5%	17%
2023	8%	27%
МАЛЦИНСТВО ПО ОДНОС НА ПОЛИТИЧКА ПРИПАДНОСТ:	ЕТНИЧКА ПРИПАДНОСТ:	
	МАКЕДОНЕЦ/КА	АЛБАНЕЦ/КА
2009	9%	20%
2018	9%	9%
2023	6%	9%
МАЛЦИНСТВО ПО ОДНОС НА РЕЛИГИСКА ПРИПАДНОСТ:	РЕЛИГИСКА ПРИПАДНОСТ:	
	ХРИСТИЈАНИН/КА	МУСЛИМАН/КА
2009	4%	16%
2018	6%	16%
2023	6%	17%

2. Перцепција на дискриминацијата

Графикон бр. 3 КОЛКУ ЧЕСТА Е СЕКОЈА ОД НАВЕДЕНИВЕ ФОРМИ НА ДИСКРИМИНАЦИЈА ВО НАШАТА ЗЕМЈА? %

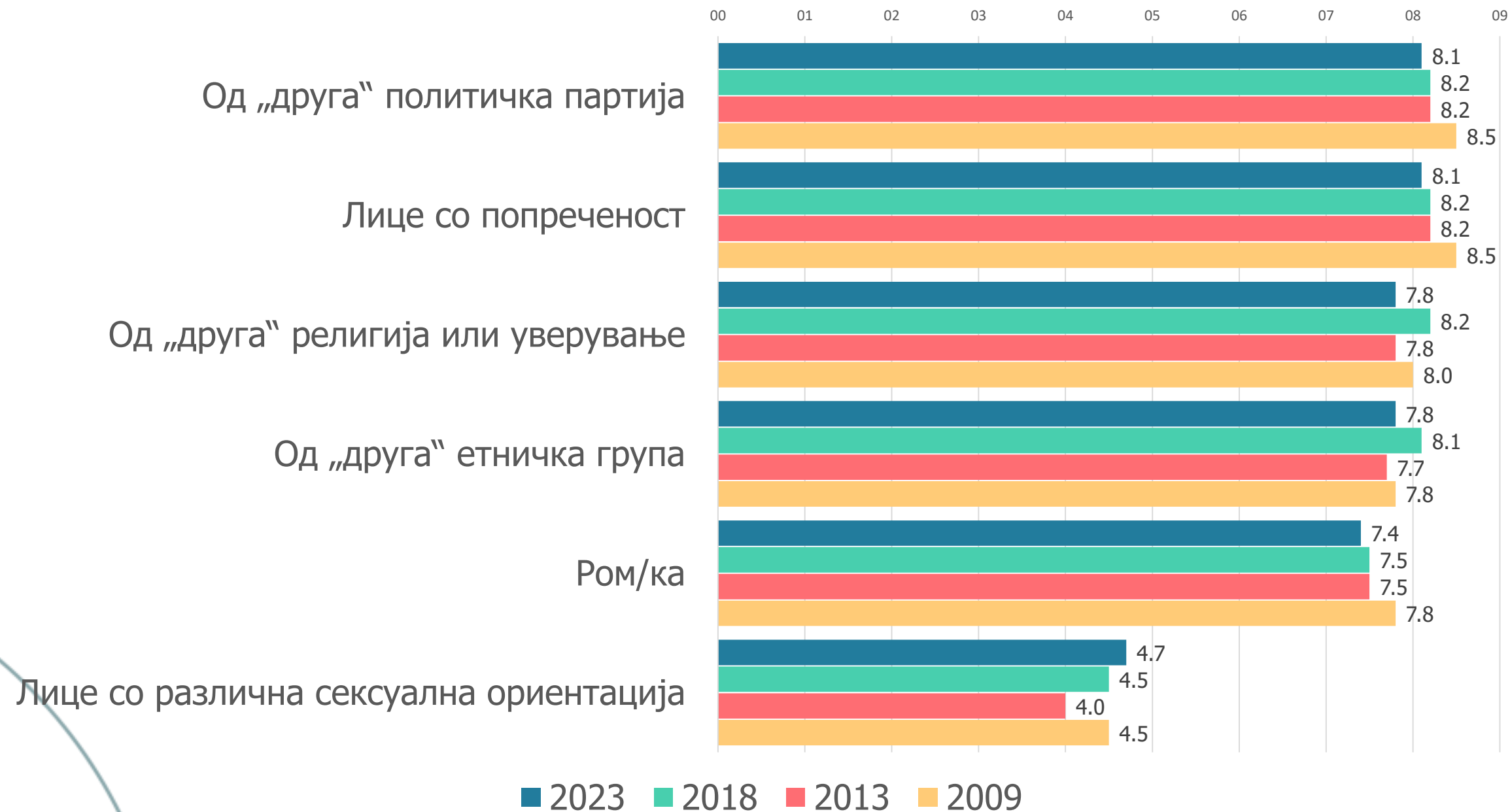


Графикон бр. 4 АКО ЈА СПОРЕДИТЕ СЕГАШНАТА СИТУАЦИЈА СО СИТУАЦИЈАТА ОД ПРЕД 5 ГОДИНИ, ДАЛИ БИ РЕКЛЕ ДЕКА СЛЕДНИВЕ ФОРМИ НА ДИСКРИМИНАЦИЈА СЕ ПОЧЕСТИ ИЛИ ПОРЕТКИ ВО НАШАТА ЗЕМЈА? %



■ Многу почеста ■ Доста почеста ■ Ниту почеста, ниту поретка ■ Доста поретка ■ Многу поретка

Графикон бр. 6 КОРИСТЕЈЌИ СКАЛА ОД 1 (МНОГУ НЕПРИЈАТНО) ДО 10 (СОСЕМА ПРИЈАТНО), ОЗНАЧЕТЕ КАКО ВИЕ ЛИЧНО БИ СЕ ЧУВСТВУВАЛЕ ДОКОЛКУ БИ ИМАЛЕ СОСЕД/КА ШТО Е ...?



Таб. бр. 8 СТЕПЕН НА КОМОТНОСТ ДА СЕ ИМААТ СОСЕДИ/КИ РОМИ/КИ:

ЕТНИЧКА ПРИПАДНОСТ	МАКЕДОНЕЦ/КА	АЛБАНЕЦ/КА
2009	8.0	6.5
2018	8.2	5.8
2023	7.8	5.7

ВОЗРАСНИ ГРУПИ	15-24	25-34	35-44	45-54	55-64	65+
2009	7.5	7.7	7.7	7.8	8.1	8.0
2018	6.9	7.4	7.8	7.6	7.6	7.9
2023	7.6	7.2	7.5	7.3	7.3	7.3

Таб. бр. 9 СТЕПЕН НА КОМОТНОСТ ДА СЕ ИМААТ СОСЕДИ/КИ СО ПОПРЕЧЕНОСТ:

ЕТНИЧКА ПРИПАДНОСТ	МАКЕДОНЕЦ/КА	АЛБАНЕЦ/КА
2009	8.8	7.4
2018	8.6	6.9
2023	8.6	6.4

ОБРАЗОВАНИЕ	ОСНОВНО	СРЕДНО	ПОВИСОКО
2009	8.4	8.6	8.5
2018	7.6	8.3	8.4
2023	7.9	8.1	8.1

**Таб. бр. 11 СТЕПЕН НА КОМОТНОСТ ДА
СЕ ИМААТ СОСЕДИ/КИ ОД ДРУГА
ЕТНИЧКА ГРУПА:**

ЕТНИЧКА ПРИПАДНОСТ	МАКЕДОНЕЦ/КА	АЛБАНЕЦ/КА
2009	8.0	7.2
2018	8.5	7.0
2023	8.2	6.4

**Таб. бр. 12 СТЕПЕН НА КОМОТНОСТ ДА
СЕ ИМААТ СОСЕДИ/КИ ОД ДРУГА
РЕЛИГИЈА ИЛИ УВЕРУВАЊЕ:**

ЕТНИЧКА ПРИПАДНОСТ	МАКЕДОНЕЦ/КА	АЛБАНЕЦ/КА
2009	4.9	3.5
2018	4.8	3.6
2023	5.0	4.2

ОБРАЗОВАНИЕ	ОСНОВНО	СРЕДНО	ПОВИСОКО
2009	3.9	4.6	5.5
2018	3.4	4.6	5.2
2023	3.8	4.8	5.9

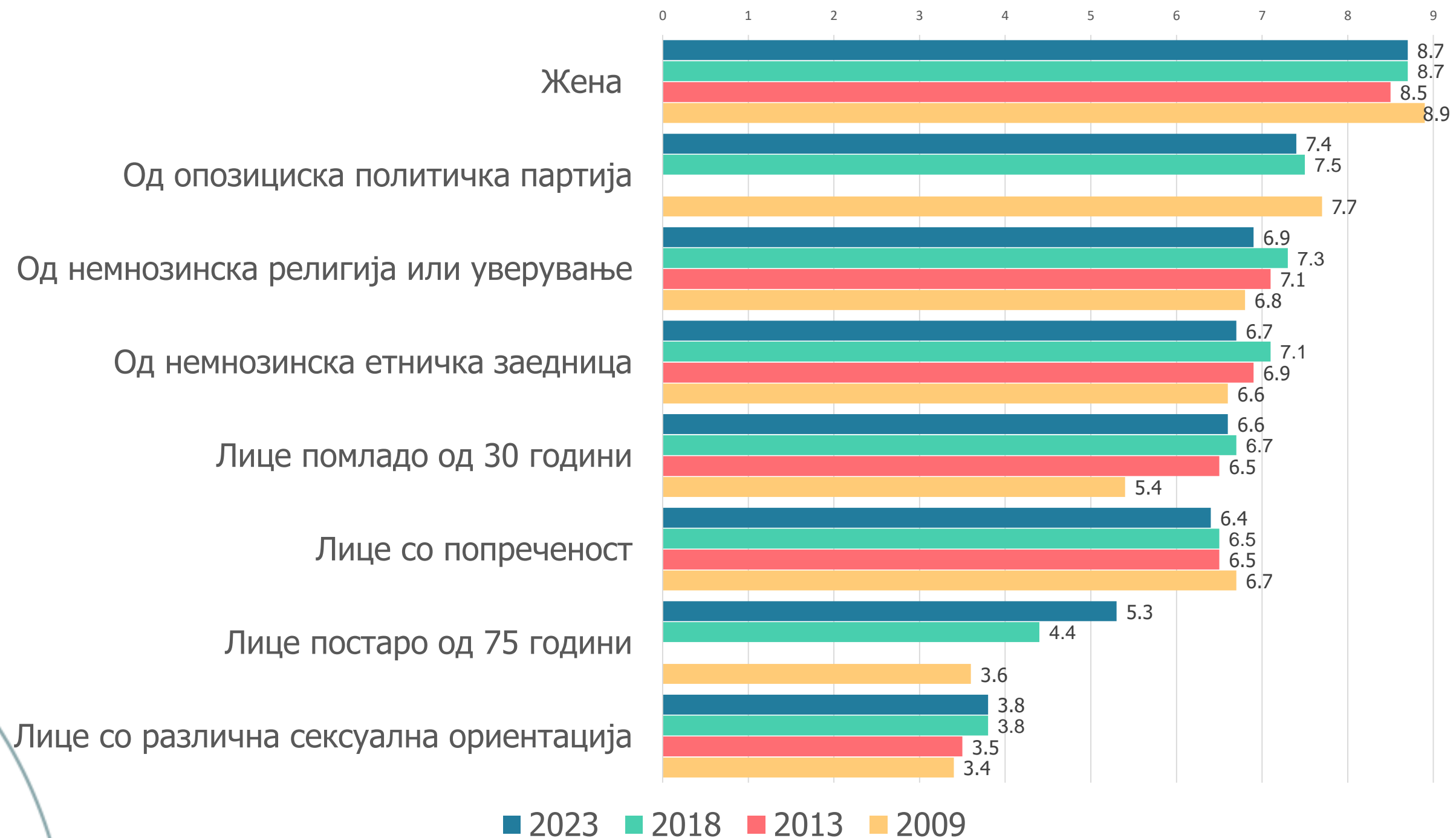
РЕЛИГИСКА ПРИПАДНОСТ	ХРИСТИЈАНИН/КА	МУСЛИМАН/КА
2009	4.8	3.6
2018	5.1	3.3
2023	4.9	4.1

Табела бр. 13 СТЕПЕН НА КОМОТНОСТ ДА СЕ ИМААТ СОСЕДИ/КИ ОД ДРУГА ПОЛИТИЧКА ПАРТИЈА:

ЕТНИЧКА ПРИПАДНОСТ	МАКЕДОНЕЦ/КА	АЛБАНЕЦ/КА
2009	8.8	7.5
2018	8.7	6.8
2023	8.7	6.1

ОБРАЗОВАНИЕ	ОСНОВНО	СРЕДНО	ПОВИСОКО
2009	8.2	8.6	8.9
2018	7.8	8.3	8.4
2023	7.8	8.1	8.4

Графикон бр. 7 КОРИСТЕЈЌИ СКАЛА ОД 1 (МНОГУ НЕПРИЈАТНО) ДО 10 (СОСЕМА ПРИЈАТНО), ОЗНАЧЕТЕ КАКО БИ СЕ ЧУВСТВУВАЛЕ ДОКОЛКУ НОСИТЕЛ НА НАЈВИСОКАТА ИЗБОРНА ПОЗИЦИЈА НА ВЛАСТ ВО ДРЖАВАТА Е ...?



Таб. бр. 14 СТЕПЕН НА ПОДГОТВЕНОСТ ЗА ПРИФАЌАЊЕ ЖЕНА ЗА НОСИТЕЛКА НА НАЈВИСОКАТА ИЗБОРНА ПОЗИЦИЈА НА ВЛАСТ:

ЕТНИЧКА ПРИПАДНОСТ	МАКЕДОНЕЦ/КА	АЛБАНЕЦ/КА
2009	9.1	8.4
2018	9.2	7.4
2023	9.3	7.0

ПОЛ	МАЖ	ЖЕНА
2009	8.6	9.2
2018	8.5	9.0
2023	8.5	8.8

РЕЛИГИСКА ПРИПАДНОСТ	ХРИСТИЈАНИН/КА	МУСЛИМАН/КА
2009	9.1	8.4
2018	9.2	7.9
2023	9.2	7.5

Таб. бр. 16 СТЕПЕН НА ПОДГОТВЕНОСТ ЗА ПРИФАЌАЊЕ НА ЛИЦЕ КОЕ Е ПРИПАДНИК/ЧКА НА ЕТНИЧКО МАЛЦИНСТВО ЗА НОСИТЕЛ/КА НА НАЈВИСОКАТА ИЗБОРНА ПОЗИЦИЈА НА ВЛАСТ:

ЕТНИЧКА ПРИПАДНОСТ	МАКЕДОНЕЦ/КА	АЛБАНЕЦ/КА
2009	6.3	6.8
2018	7.1	6.5
2023	6.9	6.1

ОБРАЗОВАНИЕ	ОСНОВНО	СРЕДНО	ПОВИСОКО
2009	6.7	6.4	6.8
2018	6.7	7.1	6.5
2023	6.6	6.8	6.1

РЕЛИГИСКА ПРИПАДНОСТ	ХРИСТИЈАНИН/КА	МУСЛИМАН/КА
2009	6.4	7.1
2018	7.1	6.9
2023	6.9	6.4

Таб. бр. 20 СТЕПЕН НА ПОДГОТВЕНОСТ ЗА ПРИФАЌАЊЕ ЛИЦЕ СО ПОПРЕЧЕНОСТ ЗА НОСИТЕЛ/КА НА НАЈВИСОКАТА ИЗБОРНА ПОЗИЦИЈА НА ВЛАСТ:

ЕТНИЧКА ПРИПАДНОСТ	МАКЕДОНЕЦ/КА	АЛБАНЕЦ/КА
2009	6.7	6.7
2018	6.9	5.8
2023	6.6	6.0

ОБРАЗОВАНИЕ	ОСНОВНО	СРЕДНО	ПОВИСОКО
2009	6.6	6.7	7.1
2018	5.8	6.6	7.0
2023	6.4	6.4	6.6

РЕЛИГИСКА ПРИПАДНОСТ	ХРИСТИЈАНИН/КА	МУСЛИМАН/КА
2009	6.8	6.6
2018	6.9	5.7
2023	6.6	6.0

Таб. бр. 21 СТЕПЕН НА ПОДГОТВЕНОСТ ЗА ПРИФАЌАЊЕ ЛИЦЕ СО РАЗЛИЧНА СЕКСУАЛНА ОРИЕНТАЦИЈА ЗА НОСИТЕЛ/КА НА НАЈВИСОКАТА ИЗБОРНА ПОЗИЦИЈА НА ВЛАСТ:

ЕТНИЧКА ПРИПАДНОСТ	МАКЕДОНЕЦ/КА	АЛБАНЕЦ/КА
2009	3.6	2.8
2018	4.2	2.9
2023	3.8	4.0

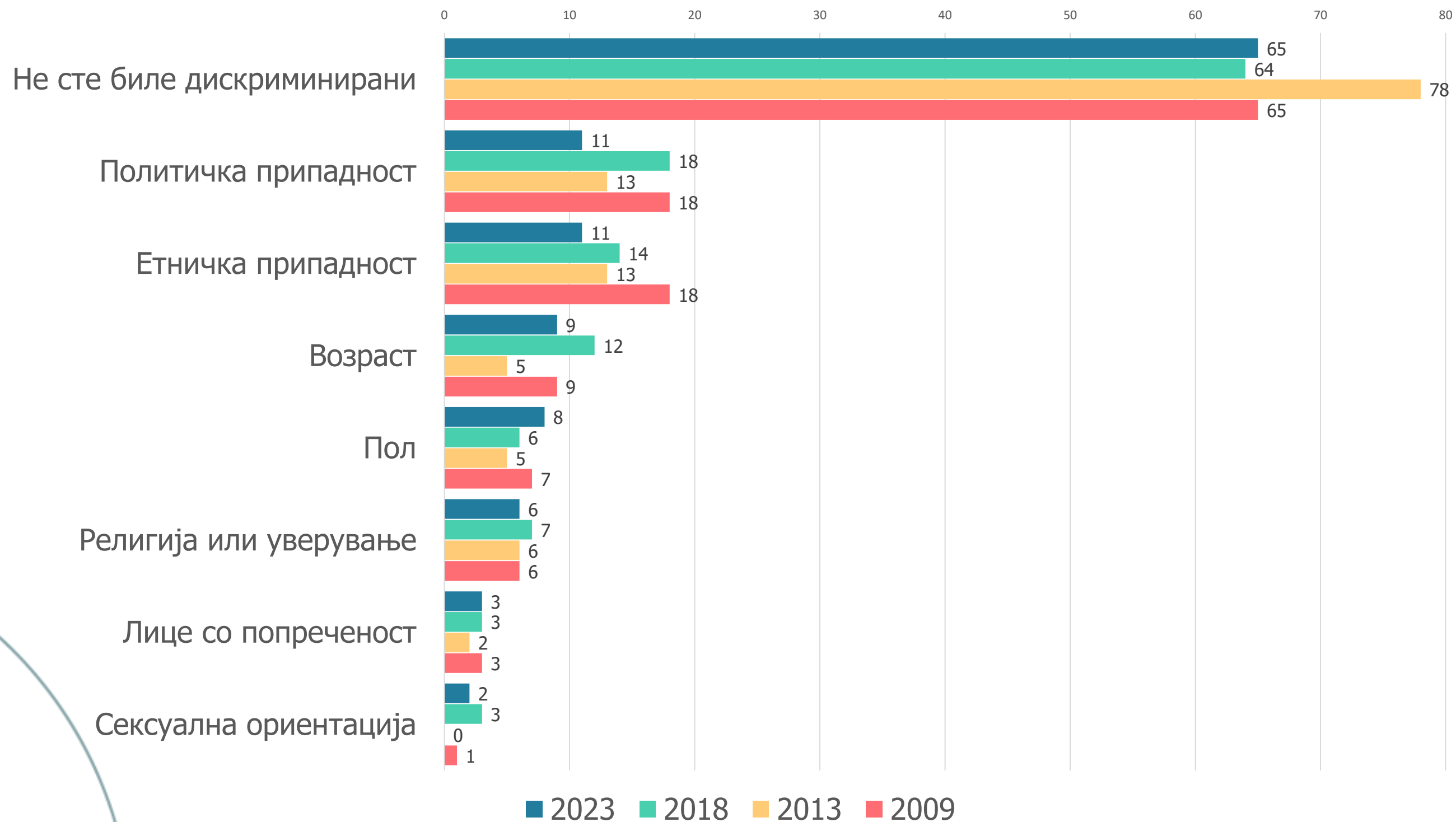
ОБРАЗОВАНИЕ	ОСНОВНО	СРЕДНО	ПОВИСОКО
2009	3.0	3.5	3.8
2018	3.1	3.9	4.4
2023	3.0	3.9	4.8

РЕЛИГИСКА ПРИПАДНОСТ	ХРИСТИЈАНИН/КА	МУСЛИМАН/КА
2009	3.6	2.8
2018	4.2	3.0
2023	3.8	3.7

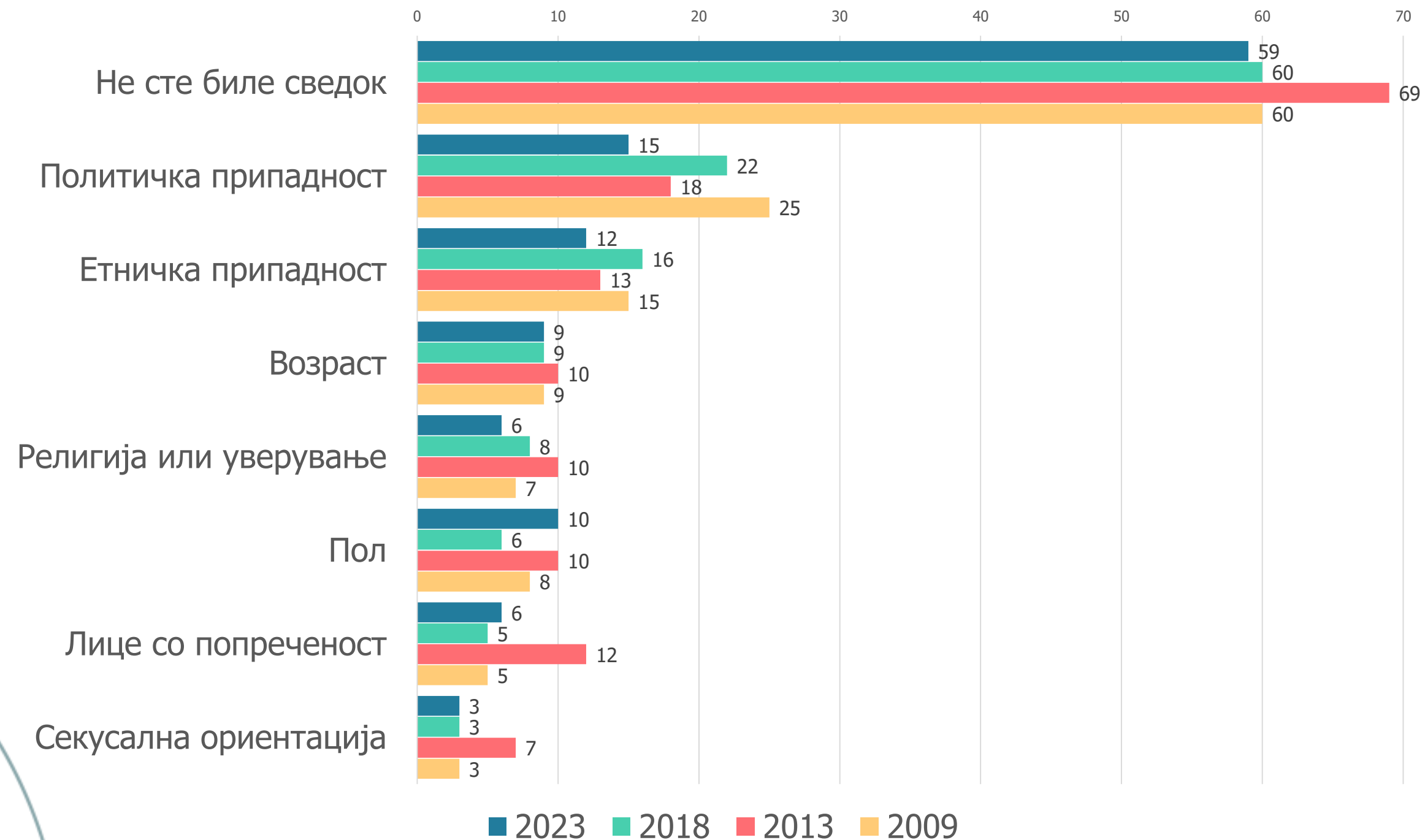


3. Искуства со дискриминацијата

Графикон бр. 8 ДАЛИ ВО ИЗМИНАТИТЕ 12 МЕСЕЦИ ЛИЧНО СТЕ СЕ ПОЧУВСТВУВАЛЕ ДИСКРИМИНИРАНИ ИЛИ ВОЗНЕМИРУВАНИ ПО ЕДНА ИЛИ ПОВЕЌЕ ОД СЛЕДНИВЕ ОСНОВИ? %



Графикон бр. 9 ДАЛИ ВО ИЗМИНАТИТЕ 12 МЕСЕЦИ СТЕ БИЛЕ СВЕДОК КОГА НЕКОЈ БИЛ ДИСКРИМИНИРАН ИЛИ ВОЗНЕМИРУВАН ПО ЕДНА ИЛИ ПОВЕЌЕ ОД СЛЕДНИВЕ ОСНОВИ? %



Таб. бр. 22 ОНИЕ КОИ ЛИЧНО ДОЖИВЕАЛЕ ДИСКРИМИНАЦИЈА ВРЗ ОСНОВА НА ПОЛИТИЧКА ПРИПАДНОСТ:

ЕТНИЧКА ПРИПАДНОСТ	МАКЕДОНЕЦ/КА	АЛБАНЕЦ/КА
2009	14%	30%
2018	18%	22%
2023	12%	8%

ПОЛ	МАЖ	ЖЕНА
2009	14%	30%
2018	18%	22%
2023	12%	8%

Таб. бр. 23 ОНИЕ КОИ ЛИЧНО ДОЖИВЕАЛЕ ДИСКРИМИНАЦИЈА НА ОСНОВА НА ЕТНИЧКА ПРИПАДНОСТ:

ЕТНИЧКА ПРИПАДНОСТ	МАКЕДОНЕЦ/КА	АЛБАНЕЦ/КА
2009	5%	34%
2018	7%	28%
2023	5%	23%

ПОЛ	МАЖ	ЖЕНА
2009	15%	11%
2018	17%	12%
2023	13%	8%

РЕЛИГИСКА ПРИПАДНОСТ	ХРИСТИЈАНИН/КА	МУСЛИМАН/КА
2009	4%	32%
2018	7%	27%
2023	5%	22%

Таб. бр. 24 ОНИЕ КОИ ЛИЧНО ДОЖИВЕАЛЕ ДИСКРИМИНАЦИЈА ВРЗ ОСНОВА НА ВОЗРАСТ:

РАБОТЕН СТАТУС:	ВРАБОТЕН/А	НЕВРАБОТЕН/А	ДОМАЌИН/КА	СТУДЕНТ/КА	ПЕНЗИОНЕР/КА
2009	10%	9%	5%	11%	8%
2018	12%	12%	10%	21%	8%
2023	7%	9%	11%	1%	15%

ВОЗРАСНИ ГРУПИ	15-24	25-34	35-44	45-54	55-64	65+
2009	8%	6%	10%	12%	11%	6%
2018	18%	12%	13%	12%	10%	8%
2023	7%	6%	6%	7%	10%	15%

Таб. бр. 26 ОНИЕ КОИ ЛИЧНО ДОЖИВЕАЛЕ ДИСКРИМИНАЦИЈА ВРЗ ОСНОВА НА ПОЛОТ:

ЕТНИЧКА ПРИПАДНОСТ	МАКЕДОНЕЦ/КА	АЛБАНЕЦ/КА
2009	4%	14%
2018	5%	10%
2023	3%	19%

ВОЗРАСНИ ГРУПИ	15-24	25-34	35-44	45-54	55-64	65+
2009	8%	8%	8%	7%	5%	3%
2018	9%	9%	8%	5%	4%	2%
2023	11%	14%	9%	5%	6%	2%

ПОЛ	МАЖ	ЖЕНА
2009	5%	8%
2018	5%	8%
2023	6%	8%

Графикон бр. 10 РАЗМИСЛУВАЈЌИ ЗА ПОСЛЕДНИОТ ПАТ КОГА СТЕ СЕ ПОЧУВСТВУВАЛЕ ДИСКРИМИНИРАНИ, ПОД КОИ ОКОЛНОСТИ СЕ СЛУЧИЛО ТОА? N=546 (%)



Таб. бр. 30 ИСПИТАНИЦИТЕ/ЧКИТЕ КОИ БИЛЕ ДИСКРИМИНИРАНИ ПОСЛЕДНИТЕ 12 МЕСЕЦИ ВО ЈАВНИОТ ПРОСТОР:

ЕТНИЧКА ПРИПАДНОСТ	МАКЕДОНЕЦ/КА	АЛБАНЕЦ/КА
2023	47%	39%

ОБРАЗОВАНИЕ	ОСНОВНО	СРЕДНО	ПОВИСОКО
2023	26%	47%	27%

ВОЗРАСНИ ГРУПИ	15-24	25-34	35-44	45-54	55-64	65+
2023	10%	35%	19%	14%	9%	12%

Таб. бр. 32 ИСПИТАНИЦИТЕ/ЧКИТЕ КОИ БИЛЕ ДИСКРИМИНИРАНИ ПОСЛЕДНИТЕ 12 МЕСЕЦИ НА РАБОТНО МЕСТО:

ЕТНИЧКА ПРИПАДНОСТ	МАКЕДОНЕЦ/КА	АЛБАНЕЦ/КА
2023	52%	42%

ОБРАЗОВАНИЕ	ОСНОВНО	СРЕДНО	ПОВИСОКО
2023	27%	51%	22%

ВОЗРАСНИ ГРУПИ	15-24	25-34	35-44	45-54	55-64	65+
2023	11%	27%	21%	20%	13%	9%

РЕЛИГИСКА ПРИПАДНОСТ	ХРИСТИЈАНИН/КА	МУСЛИМАН/КА
2023	56%	44%

Таб. бр. 33 ИСПИТАНИЦИТЕ/ЧКИТЕ КОИ БИЛЕ ДИСКРИМИНИРАНИ ПОСЛЕДНИТЕ 12 МЕСЕЦИ ОД СТРАНА НА ЗДРАВСТВЕН ПЕРСОНАЛ:

ЕТНИЧКА ПРИПАДНОСТ		МАКЕДОНЕЦ/КА		АЛБАНЕЦ/КА	
2023		58%		28%	

ОБРАЗОВАНИЕ	ОСНОВНО	СРЕДНО	ПОВИСОКО
2023	37%	48%	15%

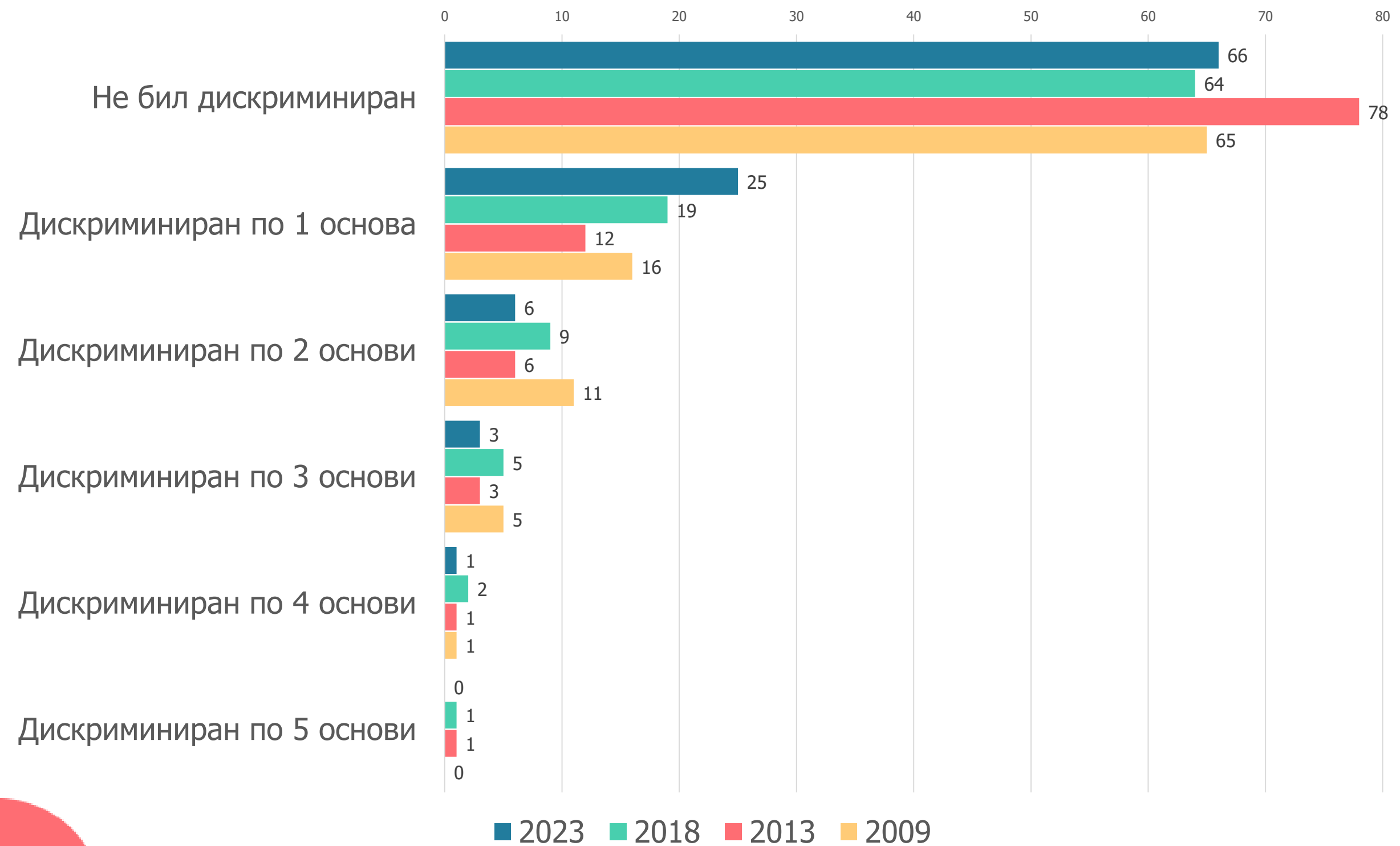
ВОЗРАСНИ ГРУПИ	15-24	25-34	35-44	45-54	55-64	65+
2023	8%	13%	20%	12%	17%	30%

РЕЛИГИСКА ПРИПАДНОСТ		ХРИСТИЈАНИН/КА		МУСЛИМАН/КА	
2023		60%		39%	



4. Искуства и перцепција со повеќеќратна дискриминација

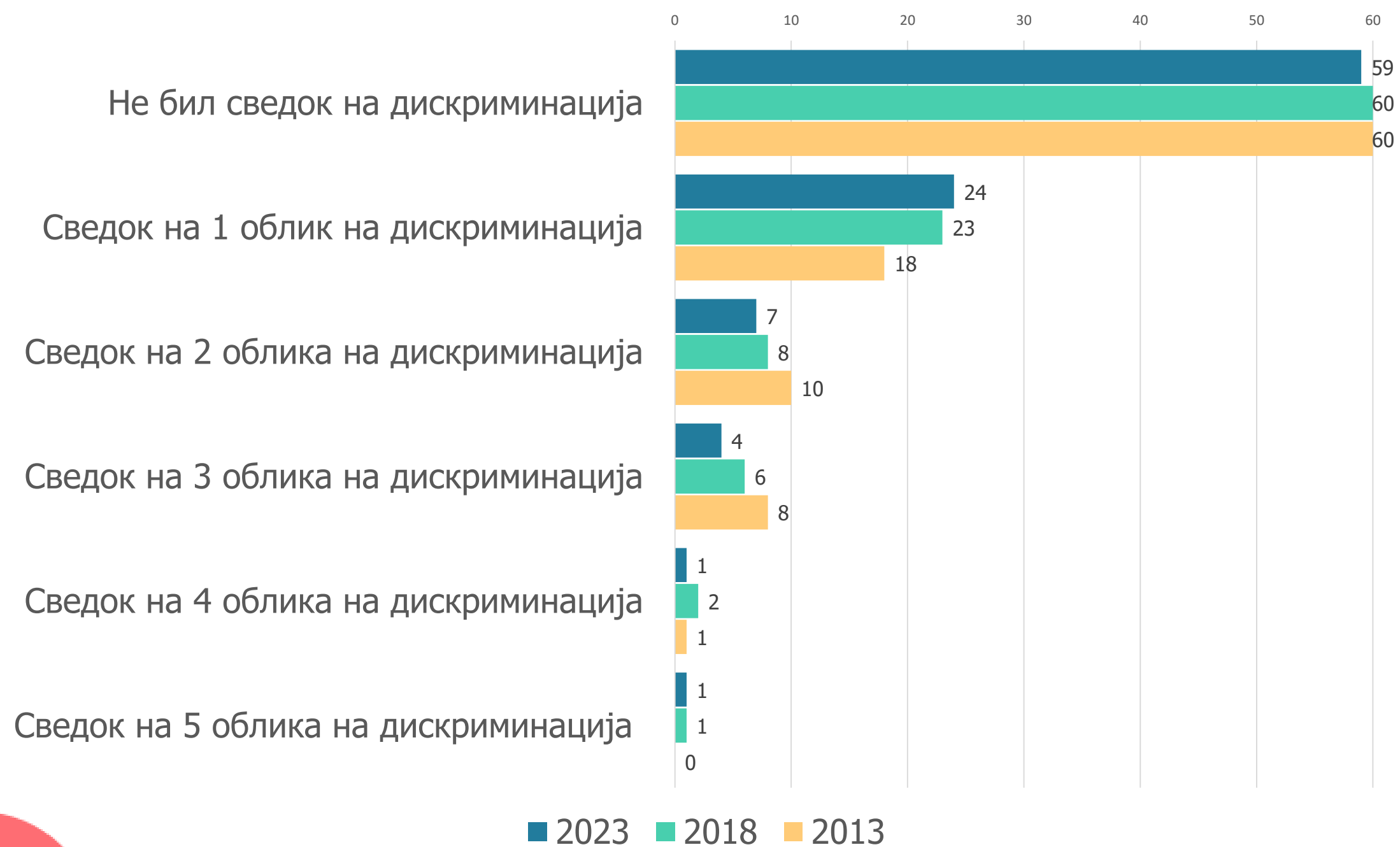
Графикон бр. 11 ЛИЧНИ ИСКУСТВА СО ПОВЕЌЕКРАТНА ДИСКРИМИНАЦИЈА (%)



Таб. бр. 34 ЛИЧНИ ИСКУСТВА СО ПОВЕЌЕКРАТНА ДИСКРИМИНАЦИЈА

ЕТНИЧКА ПРИПАДНОСТ		МАКЕДОНЕЦ/КА		АЛБАНЕЦ/КА		
2009		8%			43%	
2018		12%			29%	
2023		7%			13%	
РАБОТЕН СТАТУС	ВРАБОТЕН/А (ПОЛНО РАБ. ВРЕМЕ)	ВРАБОТЕН/А (СКРАТЕНО РАБ. ВРЕМЕ)	НЕВРАБОТЕН/А	ДОМА-ЌИН/КА	СТУДЕНТ/КА	ПЕНЗИОНЕР/КА
2009	15%	42%	16%	20%	23%	10%
2018	18%	30%	19%	18%	21%	6%
2023	8%	15%	20%	12%	0%	9%
ВОЗРАСНИ ГРУПИ	15-24	25-34	35-44	45-54	55-64	65+
2009	20%	19%	18%	19%	13%	8%
2018	24%	23%	20%	14%	9%	7%
2023	3%	15%	11%	8%	9%	9%

Графикон бр. 12 ИСКУСТВА КАКО СВЕДОК НА ПОВЕЌЕКРАТНА ДИСКРИМИНАЦИЈА (%)



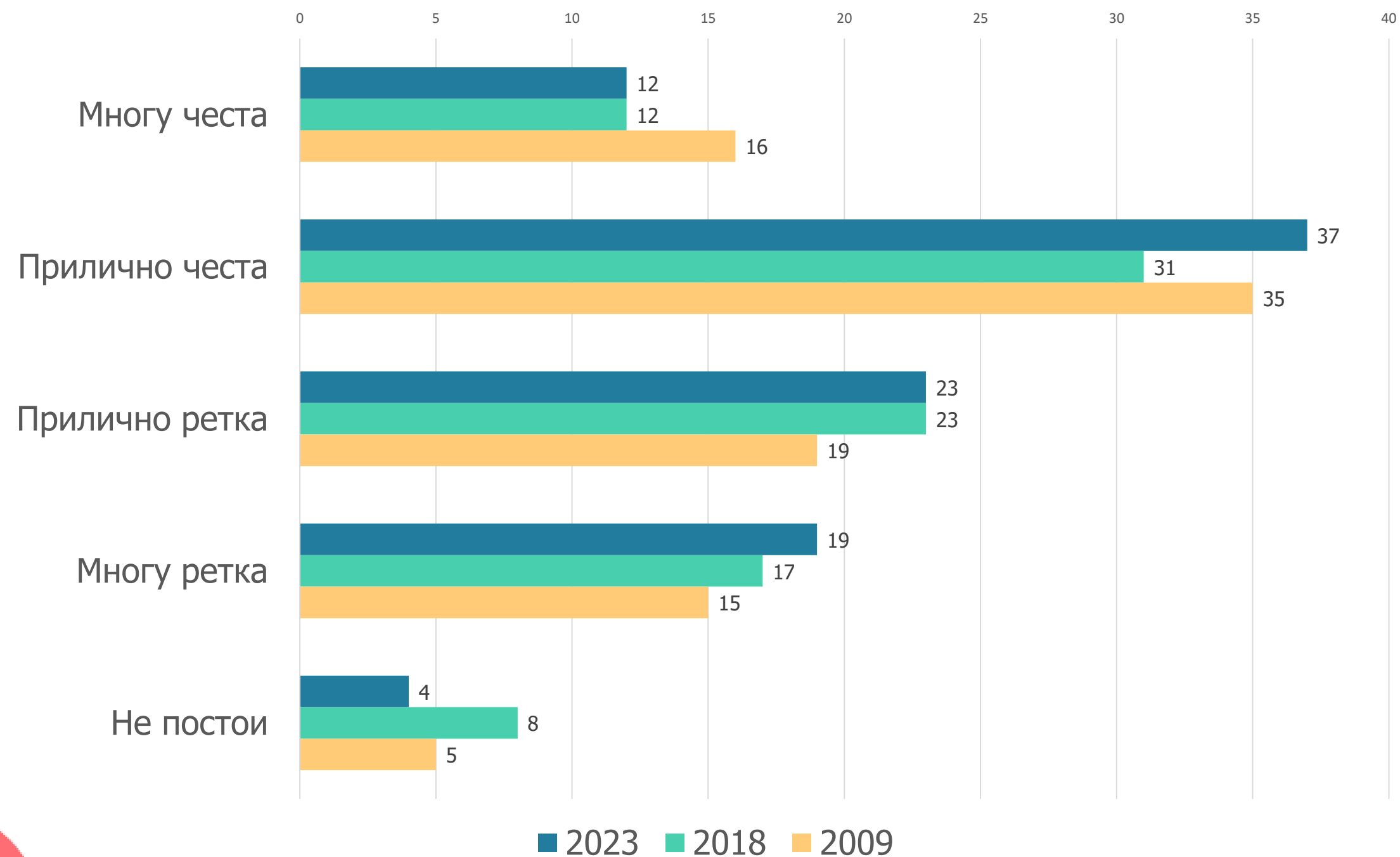
Табела бр. 35 СВЕДОК НА ПОВЕЌЕКРАТНА ДИСКРИМИНАЦИЈА:


ЕТНИЧКА ПРИПАДНОСТ	МАКЕДОНЕЦ/КА	АЛБАНЕЦ/КА
2009	13%	38%
2018	15%	22%
2023	11%	20%

ОБРАЗОВАНИЕ	ОСНОВНО	СРЕДНО	ПОВИСОКО
2009	19%	20%	25%
2018	9%	18%	21%
2023	17%	11%	15%

ВОЗРАСНИ ГРУПИ	15-24	25-34	35-44	45-54	55-64	65+
2009	26%	22%	21%	22%	15%	9%
2018	25%	19%	23%	15%	11%	5%
2023	13%	16%	15%	15%	11%	12%

Графикон бр. 13 ДАЛИ СПОРЕД ВАС ПОВЕЌЕКРАТНАТА ДИСКРИМИНАЦИЈА Е МНОГУ ЧЕСТА, ПРИЛИЧНО ЧЕСТА, ПРИЛИЧНО РЕТКА, МНОГУ РЕТКА ИЛИ НЕ ПОСТОИ ВО НАШАТА ЗЕМЈА? (%)





5. Ставови кон еднаквите можности при вработување

Графикон бр. 14 КОГА ЕДНА ФИРМА ВО НАШАТА ДРЖАВА САКА ДА ВРАБОТИ НЕКОГО И МОЖЕ ДА БИРА МЕЃУ ДВАЈЦА КАНДИДАТИ/КИ СО ЕДНАКВИ ВЕШТИНИ И КВАЛИФИКАЦИИ, КОЈ ОД НАВЕДЕНИТЕ КРИТЕРИУМИ ГО/ЈА СТАВА ЕДНИОТ/А ОД КАНДИДАТИТЕ/КИТЕ ВО ПОНЕПОВОЛНА ПОЛОЖБА? (%)



Таб. бр. 36 ПОЛИТИЧКАТА ПРИПАДНОСТ КАКО ФАКТОР ЗА ДИСКРИМИНАЦИЈА ЗА ВРАБОТУВАЊЕ:

ЕТНИЧКА ПРИПАДНОСТ	МАКЕДОНЕЦ/КА	АЛБАНЕЦ/КА
2009	69%	62%
2018	73%	45%
2023	60%	35%

ОБРАЗОВАНИЕ	ОСНОВНО	СРЕДНО	ПОВИСОКО
2009	62%	70%	71%
2018	58%	66%	68%
2023	54%	57%	54%

РАБОТЕН СТАТУС	ВРАБОТЕН/А	НЕВРАБОТЕН/А	ДОМАЌИН/КА	СТУДЕНТ/КА	ПЕНЗИОНЕР/КА
2009	72%	67%	60%	64%	72%
2018	65%	65%	53%	70%	65%
2023	56%	47%	54%	60%	56%

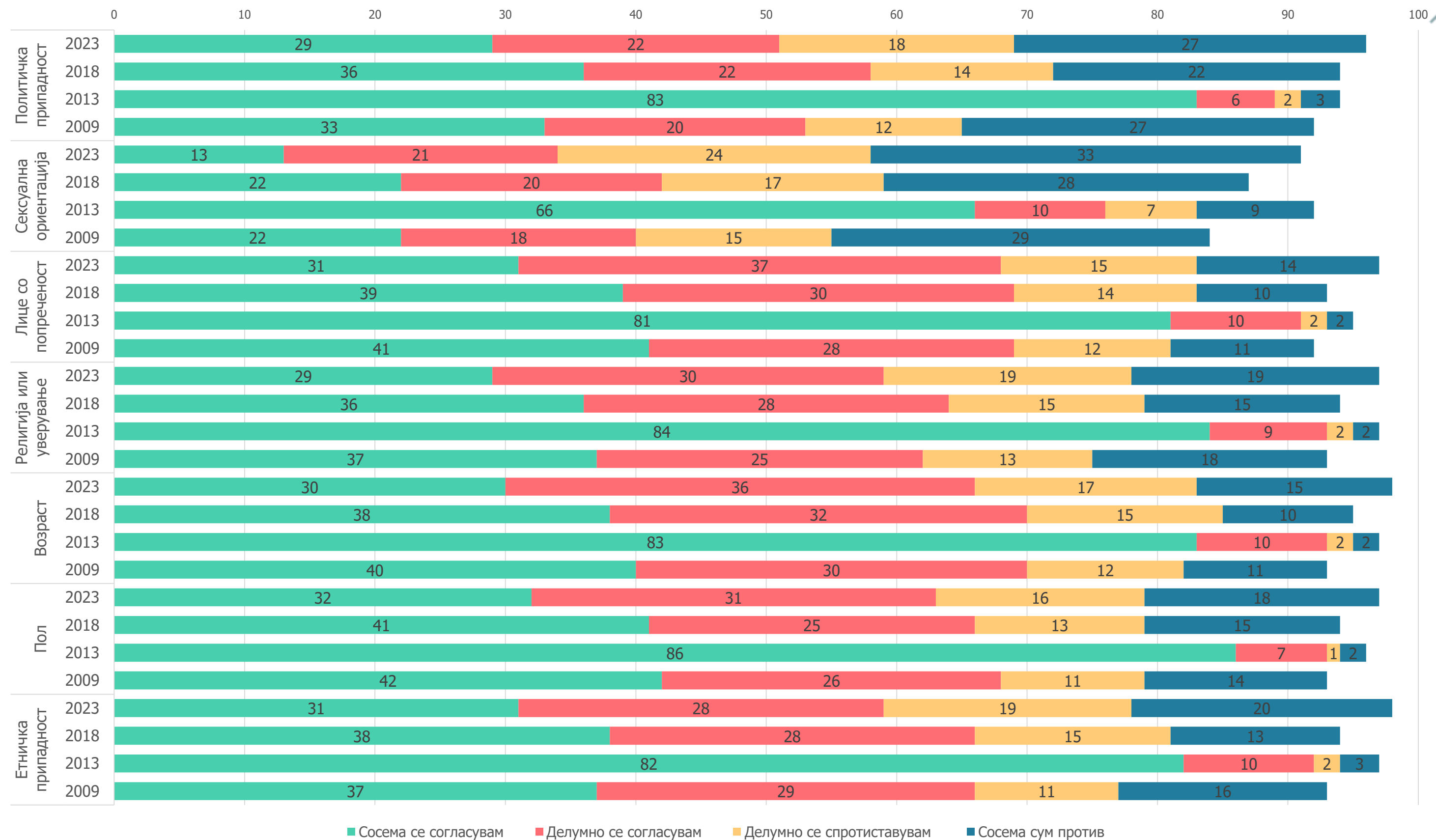
Таб. бр. 38 ЕТНИЧКАТА ПРИПАДНОСТ КАКО ФАКТОР ЗА ДИСКРИМИНАЦИЈА ПРИ ВРАБОТУВАЊЕ:

ЕТНИЧКА ПРИПАДНОСТ	МАКЕДОНЕЦ/КА	АЛБАНЕЦ/КА
2009	18%	47%
2018	22%	37%
2023	16%	34%

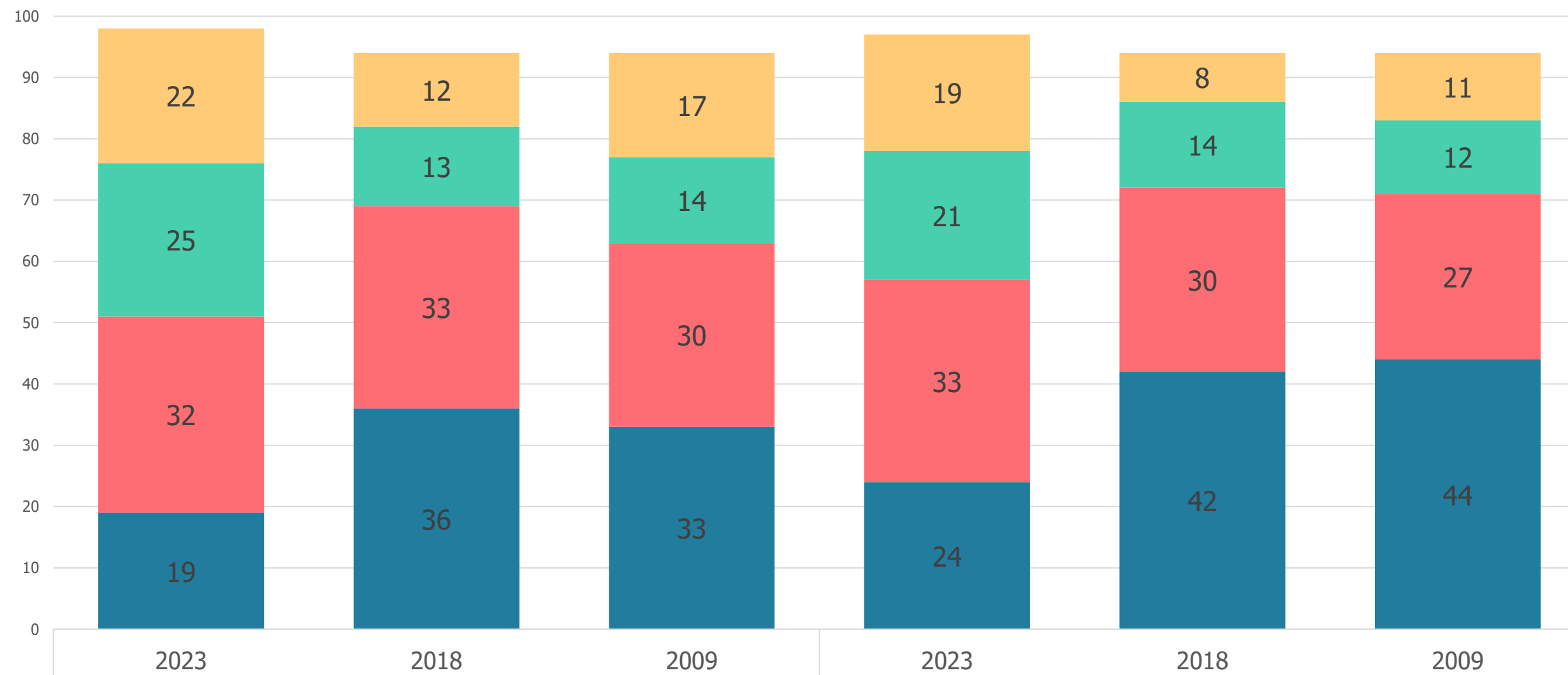
ВОЗРАСНИ ГРУПИ	15-24	25-34	35-44	45-54	55-64	65+
2009	33%	32%	25%	29%	19%	17%
2018	36%	35%	32%	25%	24%	16%
2023	24%	29%	24%	30%	24%	13%

РАБОТЕН СТАТУС	ВРАБОТЕН/А	НЕВРАБОТЕН/А	ДОМАЌИН/КА	СТУДЕНТ/КА	ПЕНЗИОНЕР/КА
2009	25%	29%	35%	20%	25%
2018	31%	33%	29%	16%	31%
2023	25%	30%	21%	14%	25%

Графикон бр. 15 ДАЛИ БИ СЕ СОГЛАСИЛЕ ИЛИ БИ БИЛЕ ПРОТИВ ВОВЕДУВАЊЕТО НА СПЕЦИФИЧНИ МЕРКИ ЗА ОБЕЗБЕДУВАЊЕ ЕДНАКВИ МОЖНОСТИ ЗА ВРАБОТУВАЊЕ НА СИТЕ ЛИЦА? (%)



Графикон бр. 16 ВО КОЈА МЕРА СЕ СОГЛАСУВАТЕ ИЛИ БИ БИЛЕ ПРОТИВ НА РАБОТНОТО МЕСТО ДА СЕ СПРОВЕДУВААТ СЛЕДНИТЕ РАБОТИ? (%)



Да се евидентира составот на вработените за да може да се следи и проценува колку се застапени припадниците на помалку бројните етнички заедници

Да се следат процедурите за вработување со цел на лицата кои припаѓаат на помалку бројните етнички заедници да им се обезбедат еднакви можности да бидат примени на работа како и на другите кандидати со слични вештини или квалификации

■ Сосема се согласувам ■ Делумно се согласувам ■ Делумносум против ■ Сосема сум против

Табела бр. 40 ПОДДРШКА ЗА МЕРКИТЕ ЗА НАДЗОР НА РАБОТНОТО МЕСТО

СЕ СЛЕДАТ ПРОЦЕДУРИТЕ ЗА ВРАБОТУВАЊЕ СО ЦЕЛ НА ЛИЦАТА КОИ ПРИПАЃААТ НА ПОМАЛКУ БРОЈНИТЕ ЕТНИЧКИ ЗАЕДНИЦИ ДА ИМ СЕ ОБЕЗБЕДАТ ЕДНАКВИ МОЖНОСТИ ДА БИДАТ ПРИМЕНИ НА РАБОТА КАКО И НА ДРУГИТЕ КАНДИДАТИ СО СЛИЧНИ ВЕШТИНИ ИЛИ КВАЛИФИКАЦИИ		Директори/ки и менаџери/ки		
		Македонци/ки	Албанци/ки	
2023	ВКУПНО			
СЕ ОГЛАСУВА	57%	51%	68%	68%
ПРОТИВ Е	40%	45%	32%	30%
2018	ВКУПНО			
СЕ ОГЛАСУВА	73%	69%	78%	62%
ПРОТИВ Е	22%	25%	16%	30%
2009	ВКУПНО			
СЕ ОГЛАСУВА	72%	66%	83%	59%
ПРОТИВ Е	23%	29%	9%	30%



6. Борба против дискриминацијата

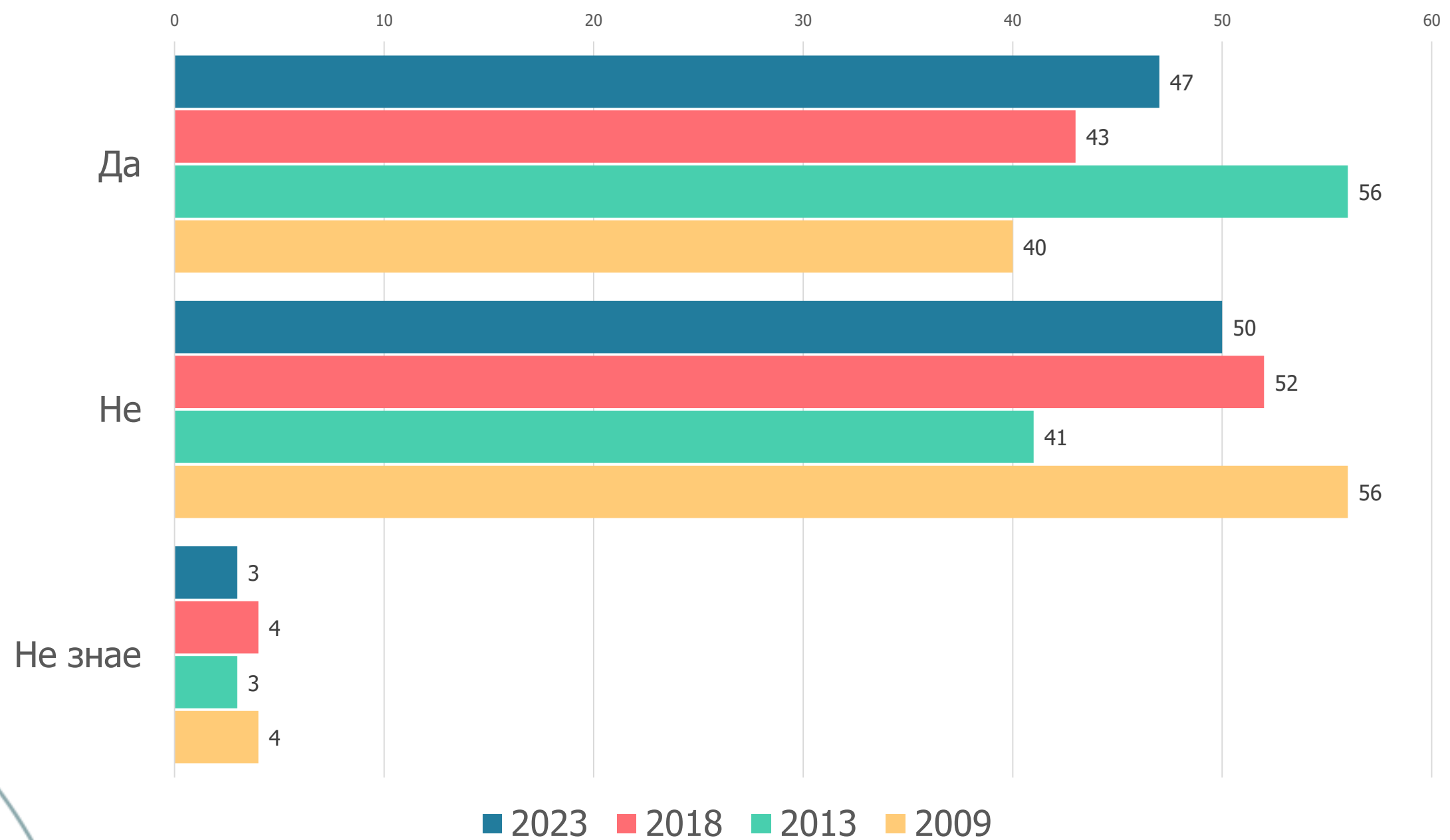
Табела бр. 41 ОЦЕНКА НА НАПОРИТЕ ЗА БОРБАТА ПРОТИВ ДИСКРИМИНАЦИЈА

ОПШТО ЗЕМЕНО, ДАЛИ БИ МОЖЕЛЕ ДА КАЖЕТЕ ДЕКА ВО НАШАТА ЗЕМЈА СЕ ВЛОЖУВААТ ДОВОЛНО НАПОРИ ЗА БОРБА ПРОТИВ СИТЕ ОБЛИЦИ НА ДИСКРИМИНАЦИЈА?	ГОДИНА			
	2009	2013	2018	2023
СЕ ВЛОЖУВААТ	46%	34%	36%	24%
НЕ СЕ ВЛОЖУВААТ	49%	59%	58%	73%

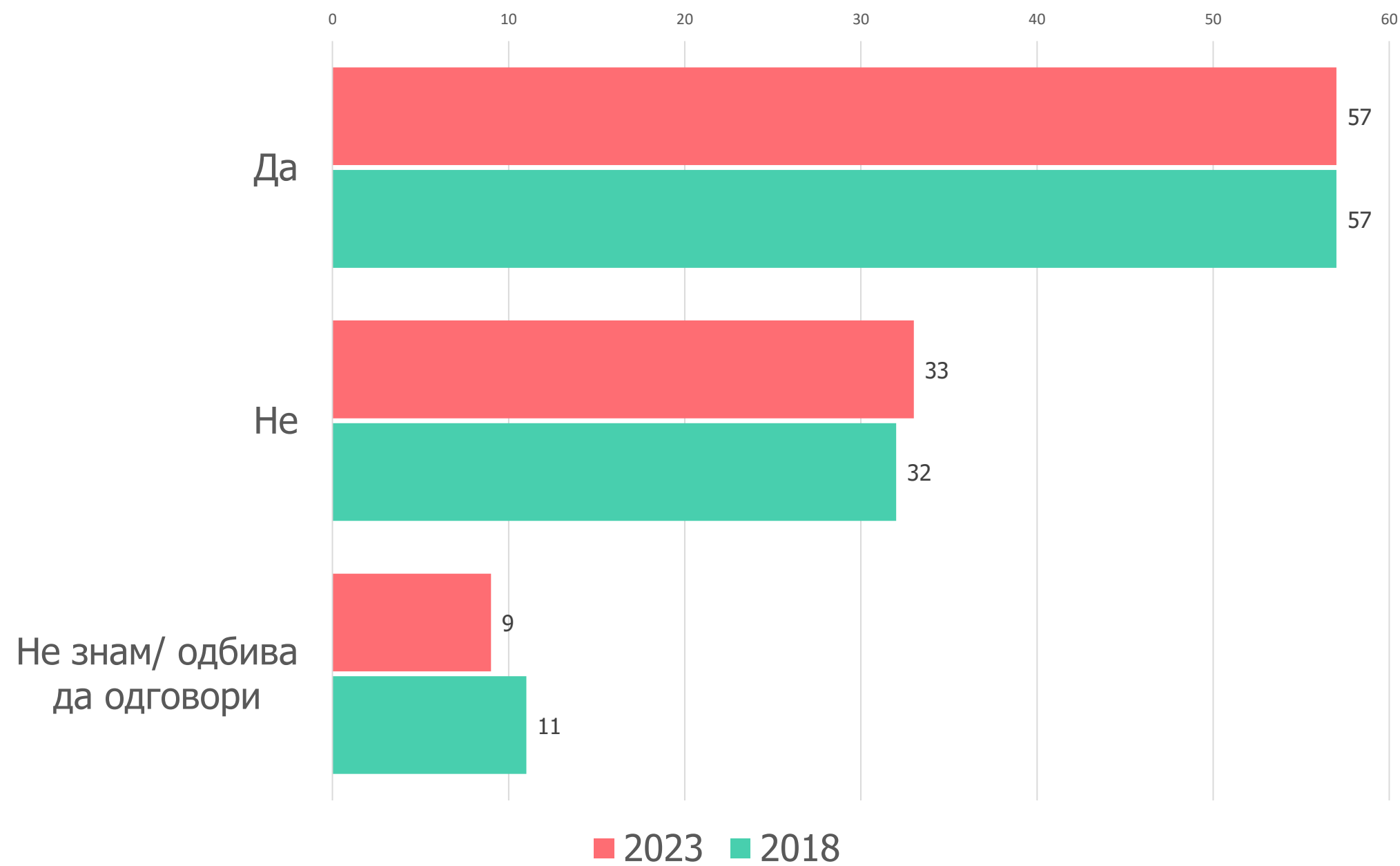


7. Свесност за правата и барање заштита во случај на дискри- минација

Графикон бр. 17 ДАЛИ ЗНАЕТЕ КОИ СЕ ВАШИТЕ ПРАВА ВО СЛУЧАЈ ДА СТЕ ЖРТВА НА ДИСКРИМИНАЦИЈА? %



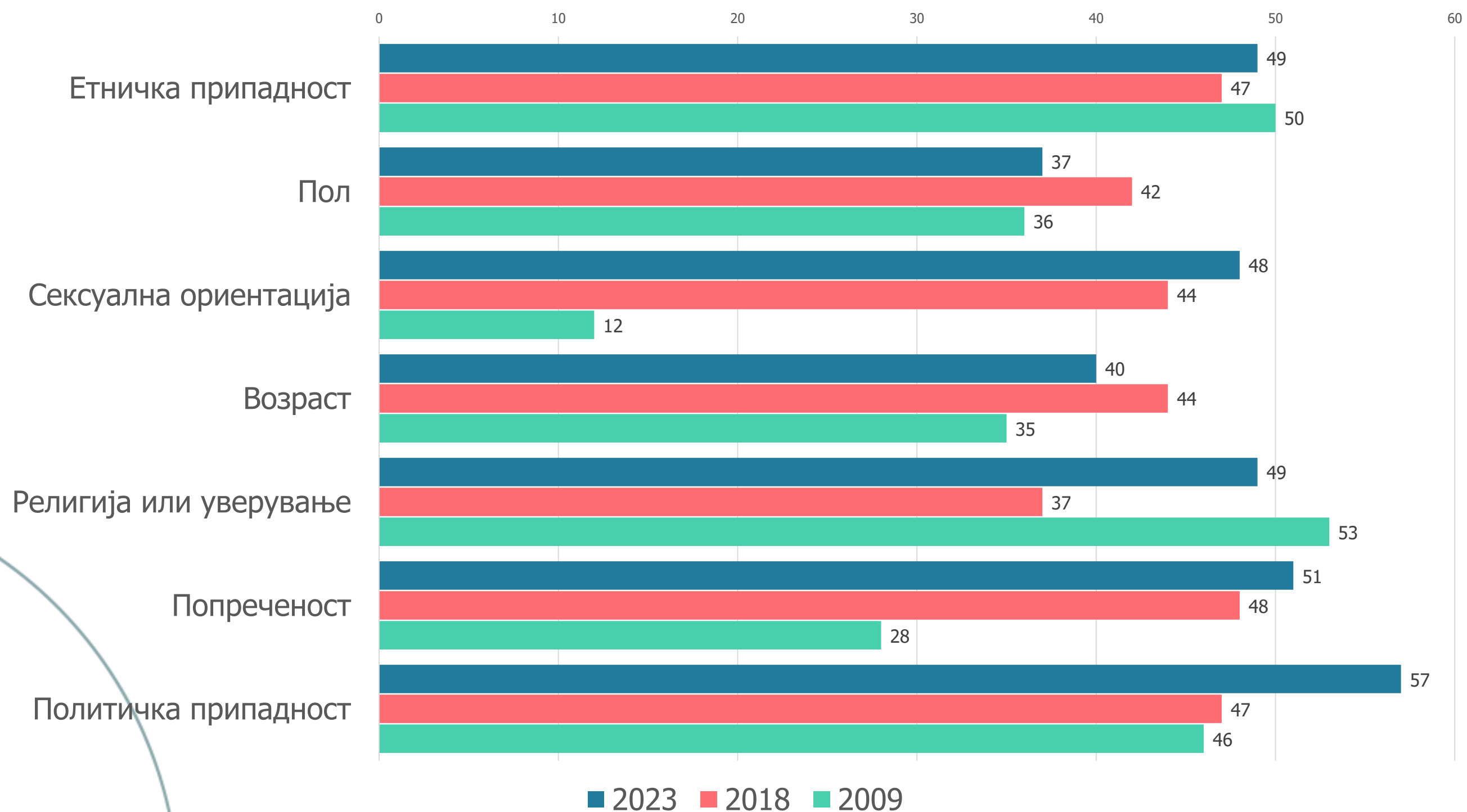
Графикон бр. 19 ДОКОЛКУ СТЕ ЖРТВА НА ДИСКРИМИНАЦИЈА ИЛИ ВОЗНЕМИРУВАЊЕ, ДАЛИ ЌЕ ПОБАРАТЕ ЗАШТИТА ОД РЕЛЕВАНТНИТЕ ИНСТИТУЦИИ, ОРГАНИЗАЦИИ? %



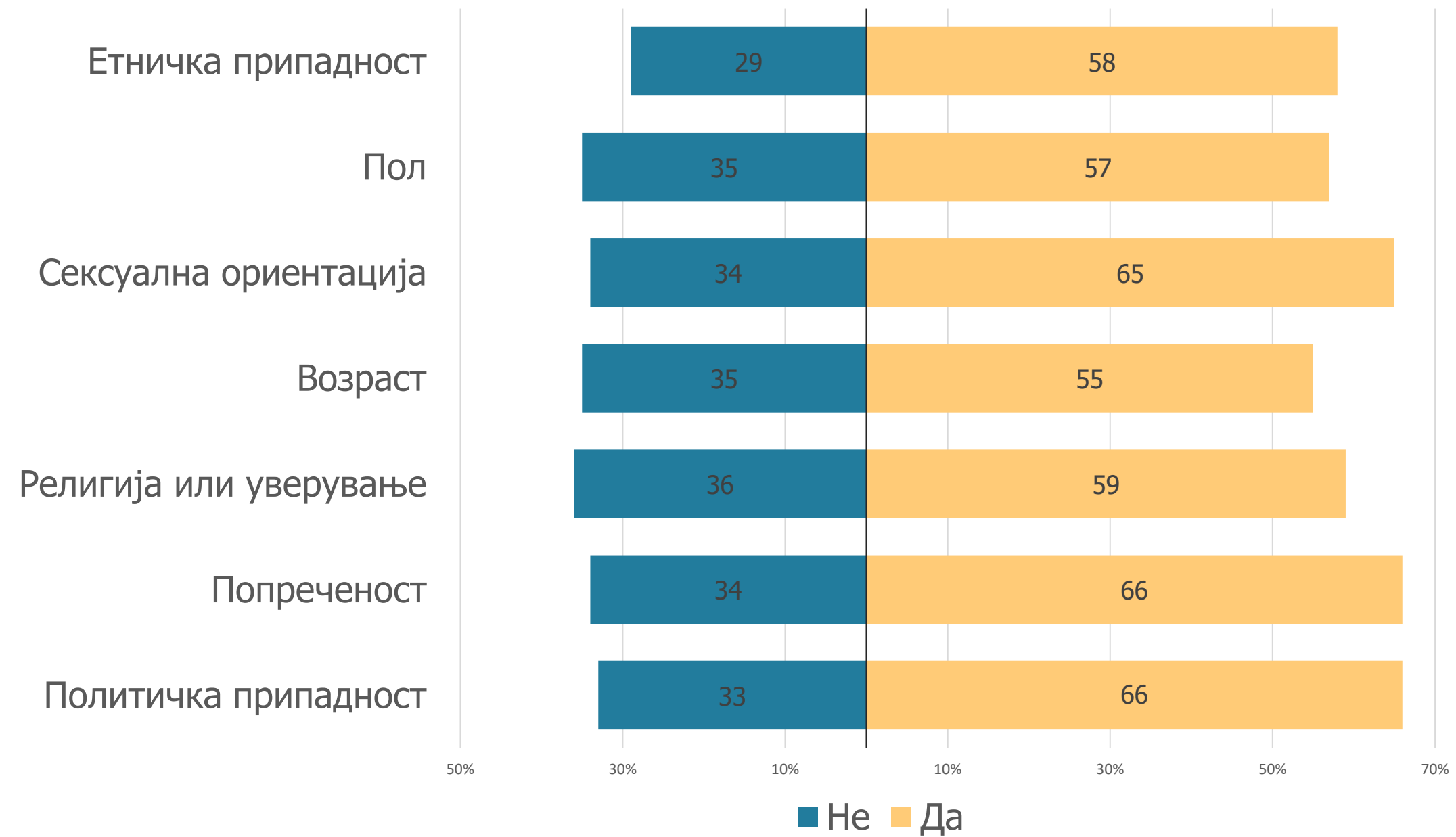
Таб. бр. 42 ПОЗНАВАЊЕТО НА СВОИТЕ ПРАВА ВО СЛУЧАЈ НА ДИСКРИМИНАЦИЈА:

ЕТНИЧКА ПРИПАДНОСТ	МАКЕДОНЕЦ/КА	АЛБАНЕЦ/КА	
2009	37%	50%	
2018	46%	38%	
2023	46%	49%	
ОБРАЗОВАНИЕ	ОСНОВНО	СРЕДНО	ПОВИСОКО
2009	33%	41%	58%
2018	28%	43%	57%
2023	36%	47%	65%
ПОЛ	МАЖ	ЖЕНА	
2009	44%	37%	
2018	48%	38%	
2023	50%	43%	
РЕЛИГИСКА ПРИПАДНОСТ	ХРИСТИЈАНИН/КА	МУСЛИМАН/КА	
2009	38%	48%	
2018	45%	39%	
2023	46%	48%	

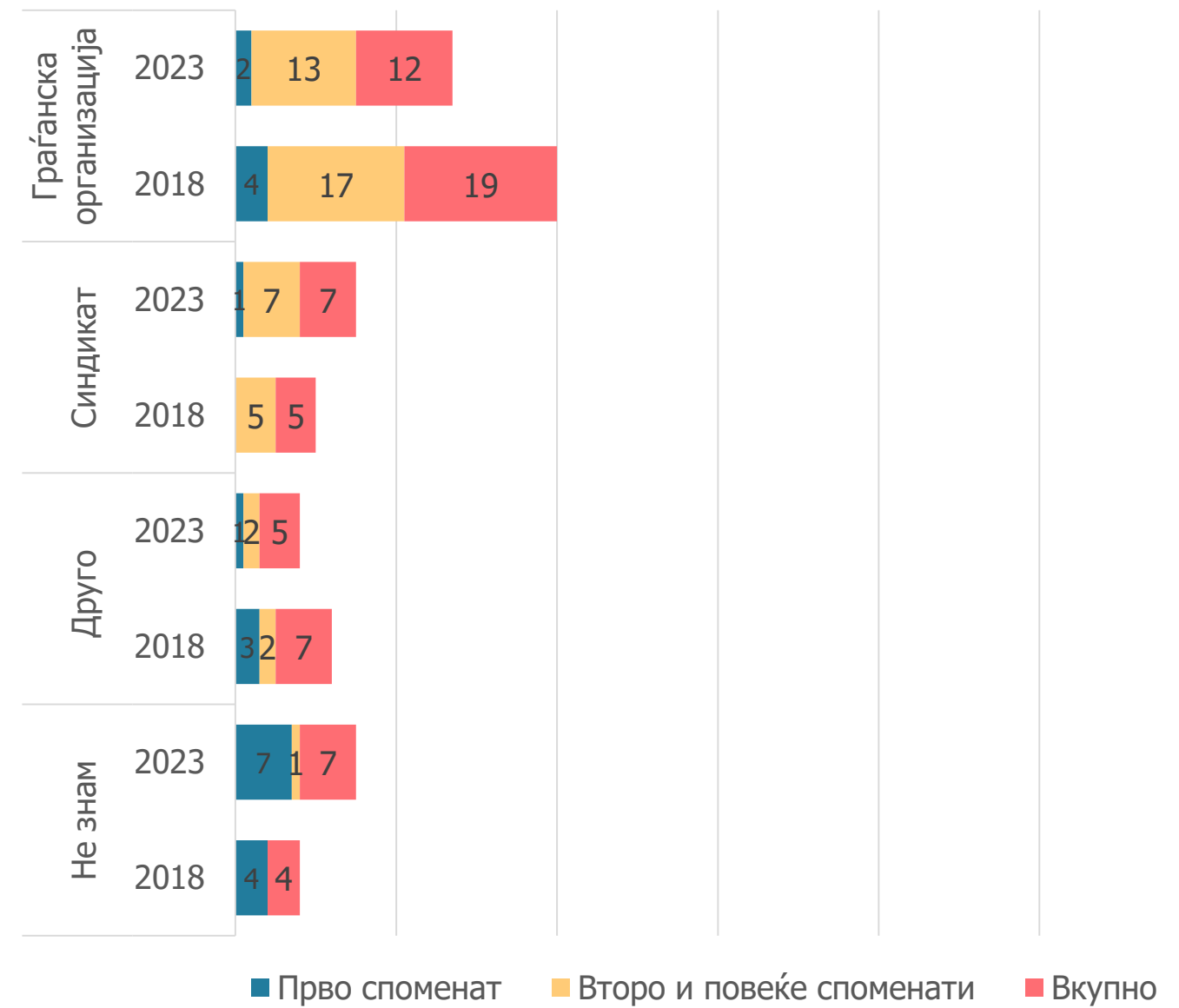
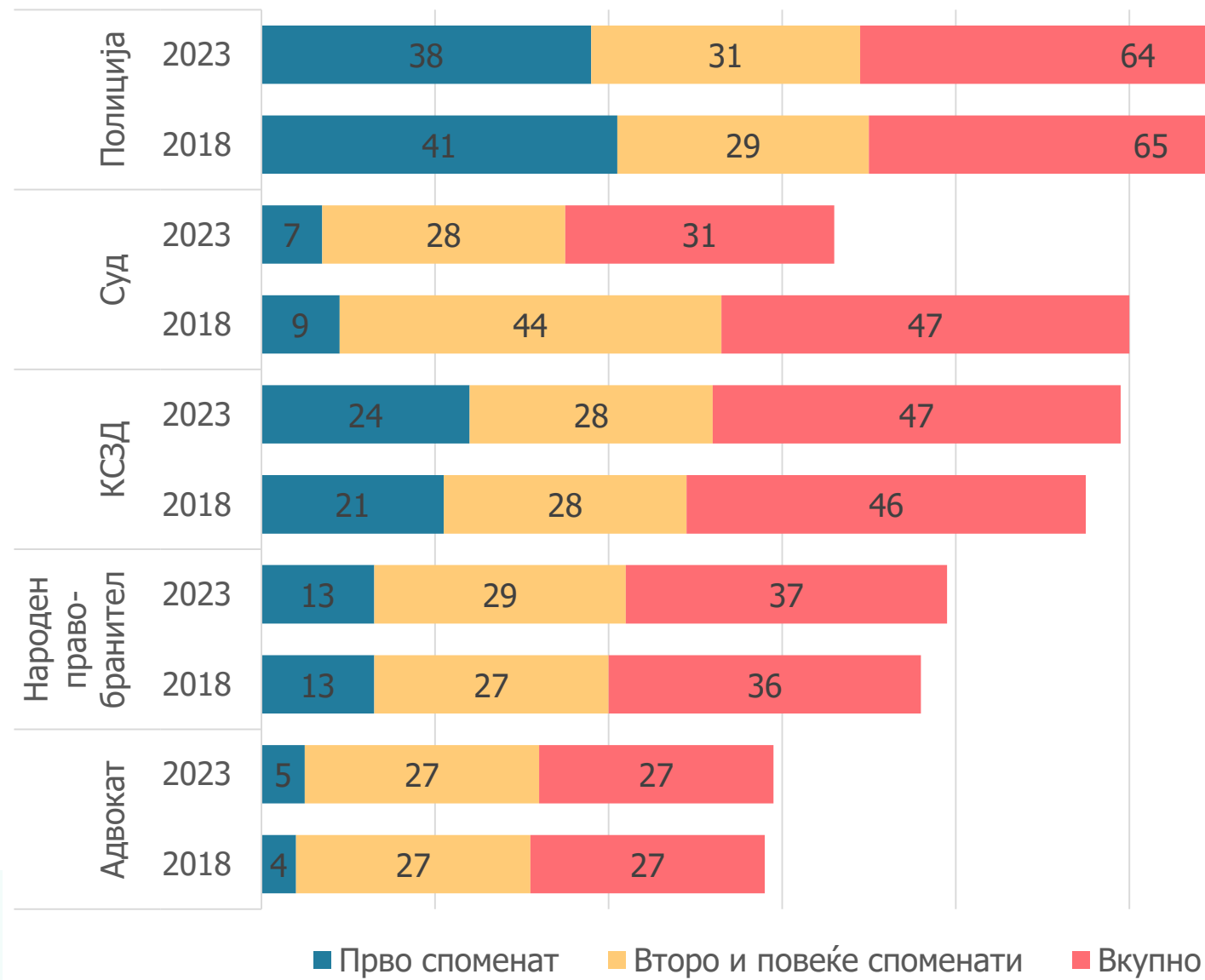
Графикон бр. 18 ОНИЕ КОИ ИЗЈАВИЛЕ ДЕКА СЕ ЖРТВА НА ДИСКРИМИНАЦИЈА ВО ПОСЛЕДНИТЕ 12 МЕСЕЦИ (ПО ЕДНА ИЛИ ПОВЕЌЕ ОСНОВИ) И КОИ ИЗЈАВИЛЕ ДЕКА СЕ СВЕСНИ ЗА ПРАВАТА (%)



Графикон бр. 20 ОНИЕ КОИ ИЗЈАВИЛЕ ДЕКА СЕ ЖРТВА НА ДИСКРИМИНАЦИЈА ИЛИ ВОЗНЕМИРУВАЊЕ ВО ПОСЛЕДНИТЕ 12 МЕСЕЦИ (ПО ЕДНА ИЛИ ПОВЕЌЕ ОСНОВИ) И ДАЛИ ПОБАРАЛЕ ЗАШТИТА ОД РЕЛЕВАНТНИ ИНСТИТУЦИИ/ОРГАНИЗАЦИИ? %



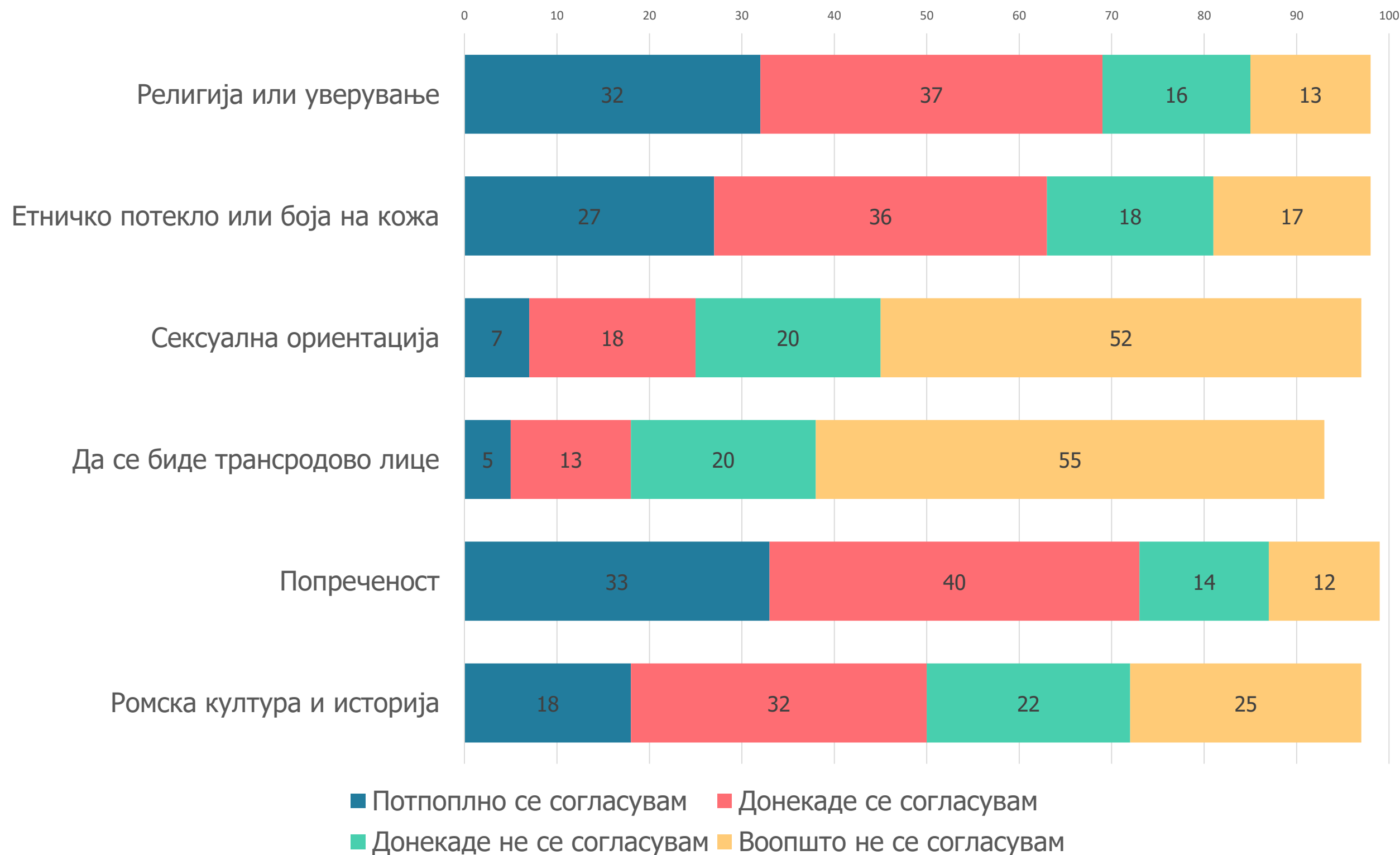
Графикон бр. 21 КАДЕ ЌЕ СЕ ОБРАТИТЕ ДА ПОБАРАТЕ ЗАШТИТА? (ОНИЕ КОИ ОДГОВОРИЛЕ ДЕКА БИ ПОБАРАЛЕ ЗАШТИТА) %



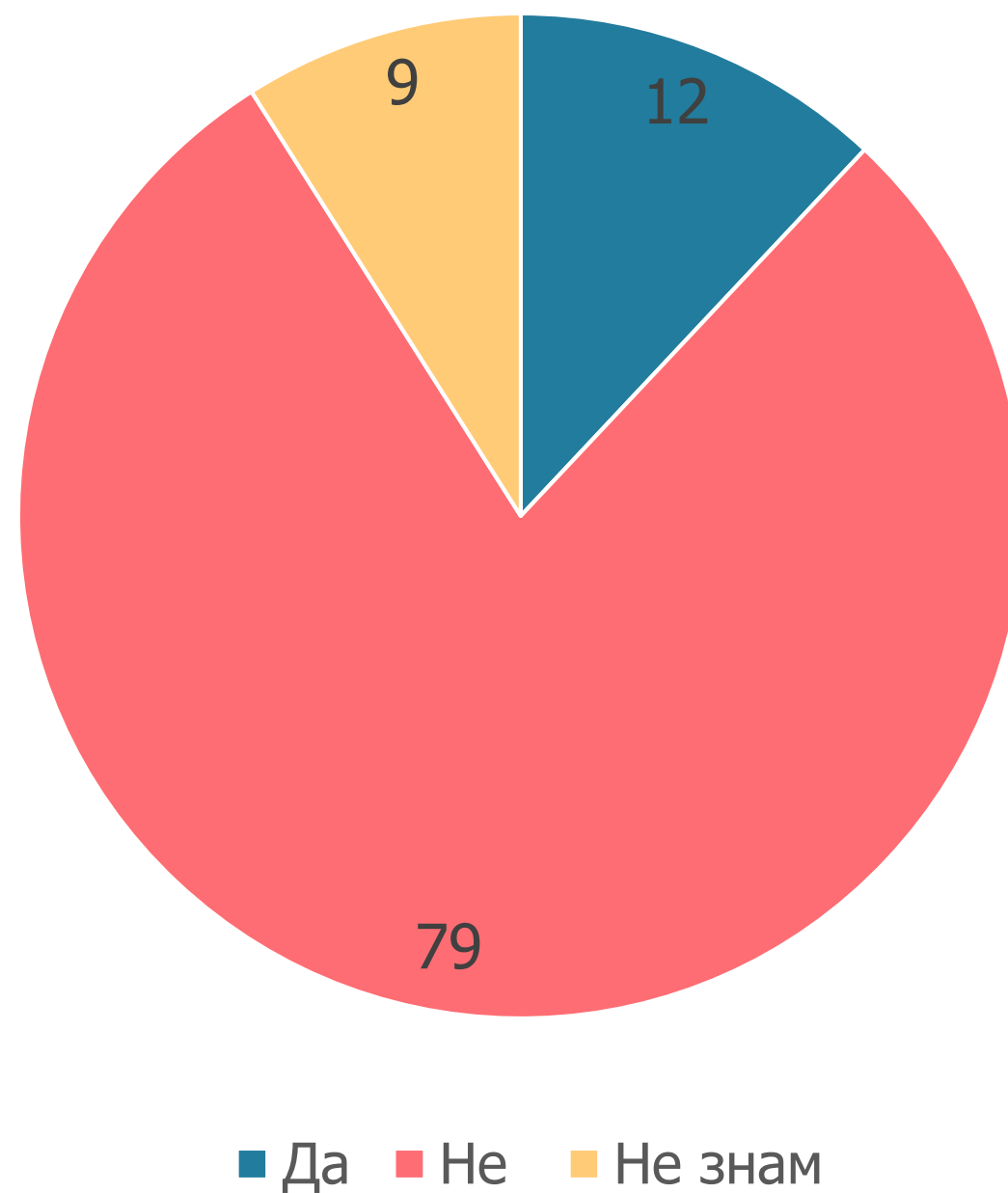


8. Подготвеноста за прифаќање за вклучување информации за различностите во училишниот материјал

Графикон бр. 22 ДО КОЈ СТЕПЕН СЕ СОГЛАСУВАТЕ ИЛИ НЕ СЕ СОГЛАСУВАТЕ СО СЕКОЈА ОД СЛЕДНИТЕ ИЗЈАВИ? УЧИЛИШНИТЕ ЧАСОВИ И МАТЕРИЈАЛОТ ТРЕБА ДА ВКЛУЧУВААТ ИНФОРМАЦИИ ЗА РАЗЛИЧНОСТИТЕ ВО ОДНОС НА ... (%)



Графикон бр. 23 ДАЛИ МИСЛИТЕ ДЕКА ОФИЦИЈАЛНИТЕ ДОКУМЕНТИ, КАКО ПАСОШИТЕ, ЛИЧНИТЕ КАРТИ И ИЗВОДИТЕ ОД МАТИЧНАТА КНИГА НА РОДЕНИТЕ, ТРЕБА ДА ИМААТ ТРЕТА ОПЦИЈА, КАКО ШТО СЕ Х ИЛИ О (ДРУГО) ПОКРАЈ МАШКО (М) И ЖЕНСКО (Ж) ЗА ОНИЕ ЛИЦА КОИ НЕ СЕ ИДЕНТИФИКУВААТ КАКО ЖЕНА И МАЖ? %



Табела бр. 40 ИСПИТАНИЦИТЕ/ЧКИТЕ КОИ СМЕТААТ ДЕКА ТРЕБА ДА ИМА ТРЕТА ОПЦИЈА, КАКО ШТО СЕ Х ИЛИ О (ДРУГО) ПОКРАЈ МАШКО (М) И ЖЕНСКО (Ж) ЗА ОНИЕ ЛИЦА КОИ НЕ СЕ ИДЕНТИФИКУВААТ КАКО ЖЕНА И МАЖ? %

ЕТНИЧКА ПРИПАДНОСТ		МАКЕДОНЕЦ/КА		АЛБАНЕЦ/КА	
2023		10%		15%	

ОБРАЗОВАНИЕ	ОСНОВНО	СРЕДНО	ПОВИСОКО
2023	9%	14%	12%

ВОЗРАСНИ ГРУПИ	15-24	25-34	35-44	45-54	55-64	65+
2023	12%	10%	15%	8%	13%	11%

РЕЛИГИСКА ПРИПАДНОСТ		ХРИСТИЈАНИН/КА		МУСЛИМАН/КА	
2023		10%		17%	



**ВИ БЛАГОДАРИМЕ
ЗА ВНИМАНИЕТО**