

2022



# 100 дена Влада

Перцепции на граѓаните

**Издавач**

Македонски центар за меѓународна соработка (МЦМС)

**За издавачот**

Александар Кржаловски, в.д. директор на МЦМС

**Истражувач/автор**

Валентина Величковска

Мај, 2022

**Контакт:**

МЦМС - адреса: ул. „Никола Парачунов“ бр. 41а; пошт. факс 55, 1060 Скопје;

Тел.: +389/2/3065-381; Факс: +389/2/3065-298; е-пошта: [mcms@mcms.mk](mailto:mcms@mcms.mk);

Веб-страница: [www.mcms.mk](http://www.mcms.mk)

Scribd: <http://www.scribd.com/people/documents/2996697>

SlideShare: [http://www.slideshare.net/mcms\\_mk](http://www.slideshare.net/mcms_mk)

Facebook: <http://www.facebook.com/mcms.mk>

Twitter: [http://twitter.com/mcms\\_mk](http://twitter.com/mcms_mk)

Мислењата што се изразени во овој извештај им припаѓаат на авторите и не мора да ги одразуваат и ставовите на МЦМС.

Сите права се задржани, репродуцирањето, копирањето, трансмисијата или преводот на кој било дел од оваа публикација може да се изврши единствено под следните услови: со претходна дозвола на издавачите, заради цитирање во анализа на книгата и под услови изложени во продолжение.

Авторското право на оваа публикација е заштитено, но публикацијата може да се репродуцира на кој било начин и без наплата за едукативни намени. За копирањето во други услови, за употреба во други публикации или за превод/адаптација, треба да се добие дозвола од издавачите.

# 100 дена Влада

-Перцепции на граѓаните-

## Содржина

1. Вовед .....	4
2. Перцепција на граѓаните за работата на Владата во првите 100 дена .....	5
3. Јавната доверба во Владата .....	14
4. Јавна перцепција за политичката стабилност во Македонија .....	15
5. Предизвици и решенија за Македонија .....	16
6. Заклучоци .....	20
Прилог 1: Примерок .....	21

## 1. ВОВЕД

Македонскиот центар за меѓународна соработка (МЦМС) спроведе истражување на јавното мислење на тема: „100 дена Влада“. Истражувањето ја опфати генералната перцепција на граѓаните за работата на новата реформска Влада во првите 100 дена, но исто така и за работењето на министрите и исполнувањето на очекувањата или разочараноста на граѓаните во одделните области како што се правда, здравство, образование, економија итн. Таму каде што е возможно, направени се споредби со податоците од претходни истражувања, или споредба со претходната година па читателот може да види како растела или опаѓала поддршката.

Темите кои ги одбравме како прашања за испитување претставуваат збир од прашања за кои ние сметаме дека се релевантни за оценување на работата на Владата.

Покрај ова, направена е и проверка на довербата на граѓаните во Владата како и јавното мислење за политичката стабилност на државата.

Истражувањето дава осврт на јавното мислење за насоката во која се движи земјата, кој е најважниот проблем со кој се соочуваме, кои се очекувањата за економијата во следниот период и кој е најдобриот пат за земјата во иднина.

Анкетата ја спроведе агенцијата М-проспект.

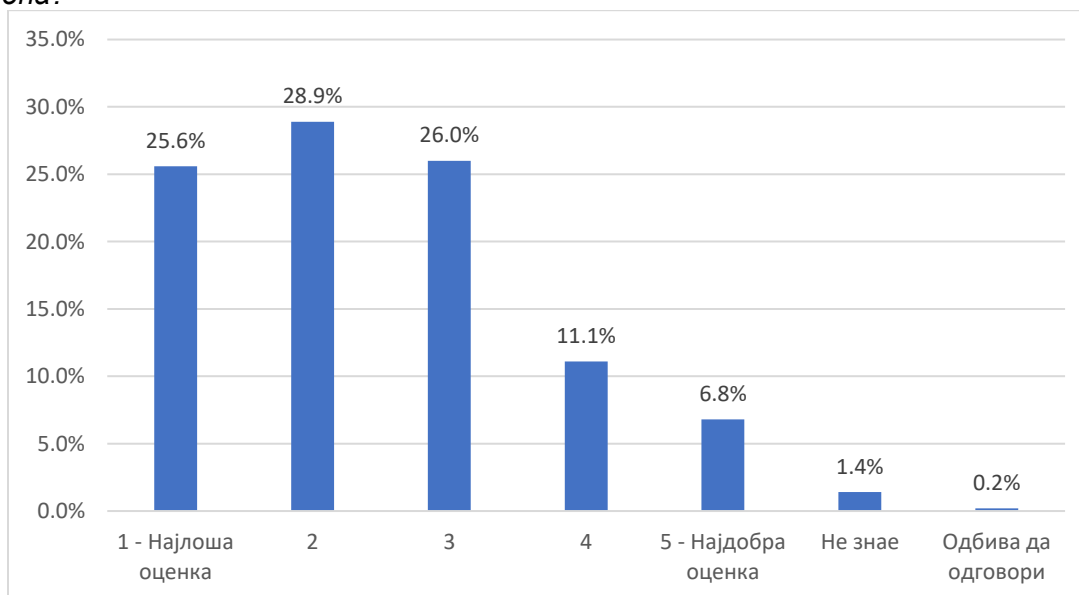
### 1.1 Методологија

М-Проспект во периодот од 03.05.2022 до 13.05.2022 спроведе телефонско истражување (САТИ) со цел испитување на јавното мислење за довербата во Владата, ставови за работата на Владата во првите 100 дена, работа на министерствата и политичарите, перцепции на граѓаните за актуелни случувања и проблемите со кои се соочува земјата. Анкетата е спроведена на национално репрезентативен примерок од 1.005 испитаници. Примерокот е двофазен стратификуван, репрезентативен според пол, возраст, етничка припадност и место на живеење. Анкетираните се лица над 18 години, граѓани на Република Северна Македонија. Анкетата се спроведуваше на македонски и албански јазик. За да се исполни критериумот за случаен избор користен е методот „Следен роденден“ за фиксни телефони и рандомизирано бирање на мобилни телефони. Сите резултати се подложни на статистичка грешка од  $\pm 3,1\%$  со прифатливо ниво доверба: 95,0%.

## 2. ПЕРЦЕПЦИЈА НА ГРАЃАНИТЕ ЗА РАБОТАТА НА ВЛАДАТА ВО ПРВИТЕ 100 ДЕНА

Испитаниците ја оцениле работата на Владата во првите 100 дена со средна оценка 2,44 од максимум 5. Незначително малцинство од испитаниците (6,8%) целосно се задоволни од работата на Владата давајќи највисока оценка додека пак мало малцинство (25,6%) или четвртина од испитаниците дале најниска оценка. Нема значајно отстапување од аспект на возраста, примарното занимање или местото на живеење на испитаниците. Гледано низ призмата на етничката припадност, може да се забележи дека етничките Албанци ја оцениле малку повисоко работата на Владата (2,73) во споредба со етничките Македонци (2,24), но сепак нема голема разлика. Највоочлива е разликата кај симпатизерите на двете најголеми политички партии, па така, симпатизерите на СДСМ се задоволни од работата на Владата оценувајќи ја со средна оценка 4, додека симпатизерите на ВМРО-ДПМНЕ најниско ја оцениле работата на Владата (1,78). Симпатизерите на ДУИ се поумерени во своите ставови давајќи средна оценка од 3,13.

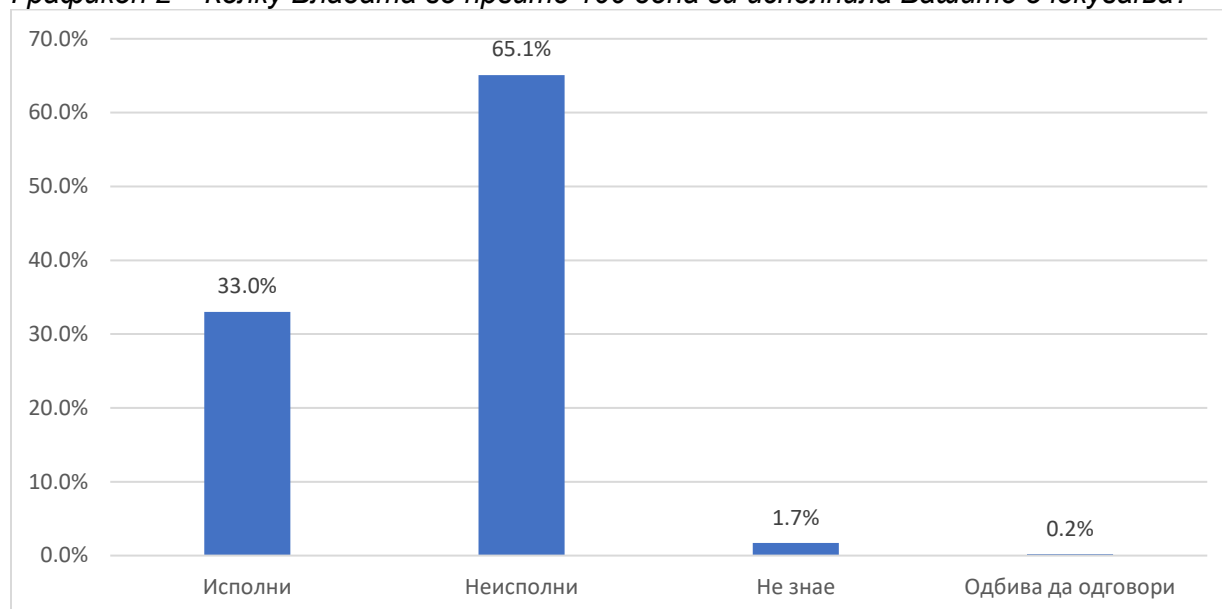
Графикон 1 – На скала од 1 до 5 како би ја оцениле работата на Владата во првите 100 дена?



Анкетата со граѓаните направена во септември 2017<sup>1</sup> покажа дека тогаш повеќе од половината испитаници (58,9%) биле целосно или донекаде задоволни од работата на Владата во првите 100 дена. И во таа анкета највоочлива била разликата кај симпатизерите на СДСМ (89,6% биле целосно или донекаде задоволни) и симпатизерите на ВМРО (20,4% биле целосно или донекаде задоволни).

<sup>1</sup> Јаковлеска, Г. (2017) 100 дена Влада и локални избори, МЦМС, Телма телевизија, (Интернет)  
Адреса: <https://mcms.mk/images/docs/2017/100-dena-vlada-i-lokalni-izbori.pdf>

**Графикон 2 – Колку Владата во првите 100 дена ги исполнила Вашите очекувања?**



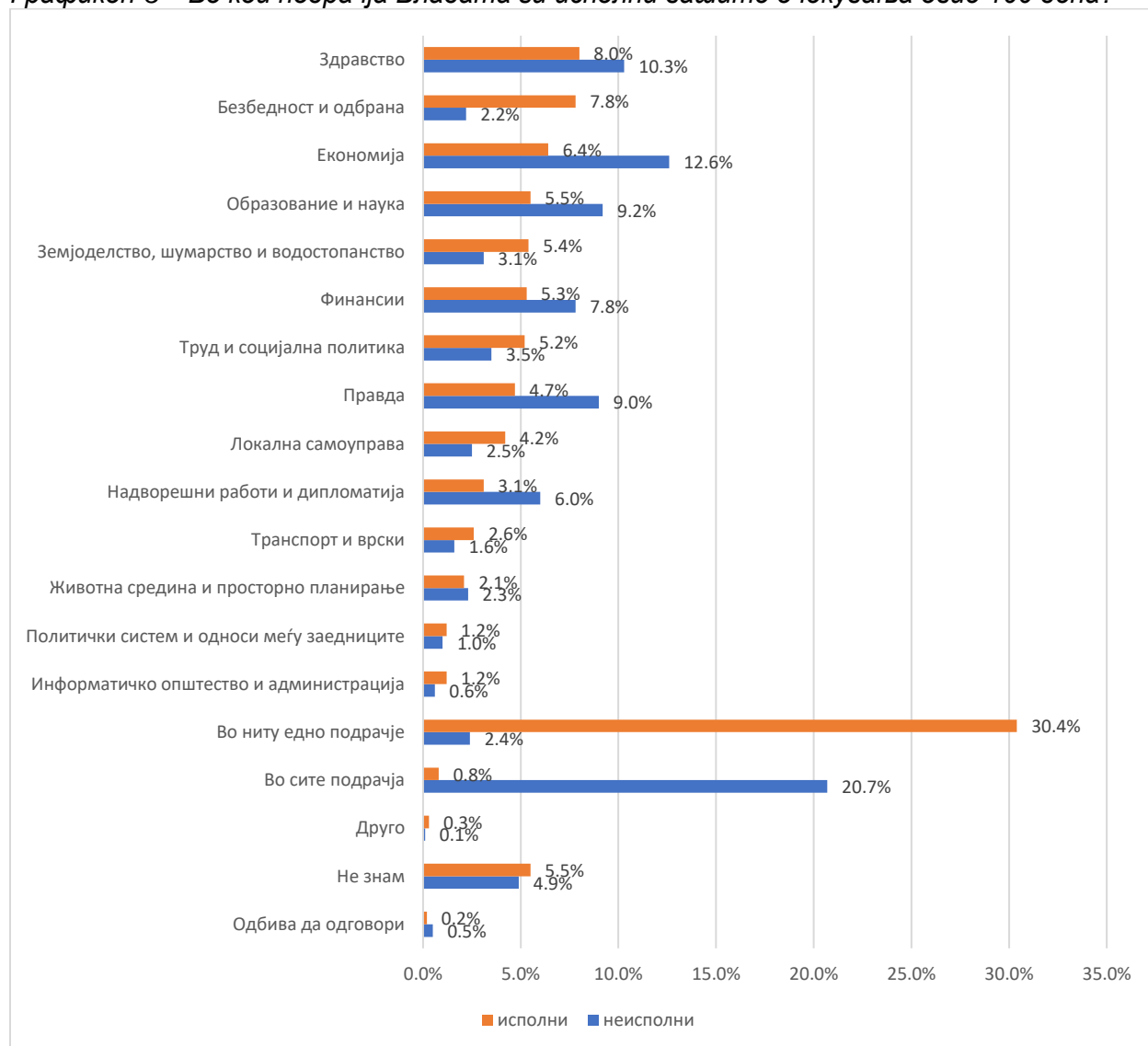
**Мнозинството испитаници (65,1%) изјавиле дека Владата во првите 100 дена не ги исполнила нивните очекувања, а ги исполнила очекувањата за една третина од испитаниците (33%).** Незначителен е процентот на граѓани кои што не знаеле (1,7%) или одбиле да одговорат на ова прашање (0,2%).

Возраста има умерено влијание врз ставот на граѓаните, односно, со зголемување на возраста се забележува благ пад во процентот на испитаници кои изјавиле дека нивните очекувања од Владата не се исполнети од 68,9% за возрасната група од 18 до 29 години до 61,8% за возрасната група над 65 години.

Од аспект на етничката припадност, поголем процент на етнички Македонци (68,2%) во споредба со етнички Албанци (58,1%) или други етнички заедници (61,1%) изјавиле дека Владата не ги исполнила нивните очекувања во првите 100 дена.

Постои дијаметрална спротивност кај ставовите на симпатизерите на ВМРО-ДПМНЕ и СДСМ, односно 88,2% од симпатизерите на СДСМ наспроти 9,9% од симпатизерите на ВМРО-ДПМНЕ изјавиле дека Владата ги исполнила нивните очекувања, а не се исполнети очекувањата за 11,1% од симпатизерите на СДСМ наспроти 89,7% од симпатизерите на ВМРО-ДПМНЕ.

Графикон 3 – Во кои подрачја Владата ги исполни вашите очекувања овие 100 дена?

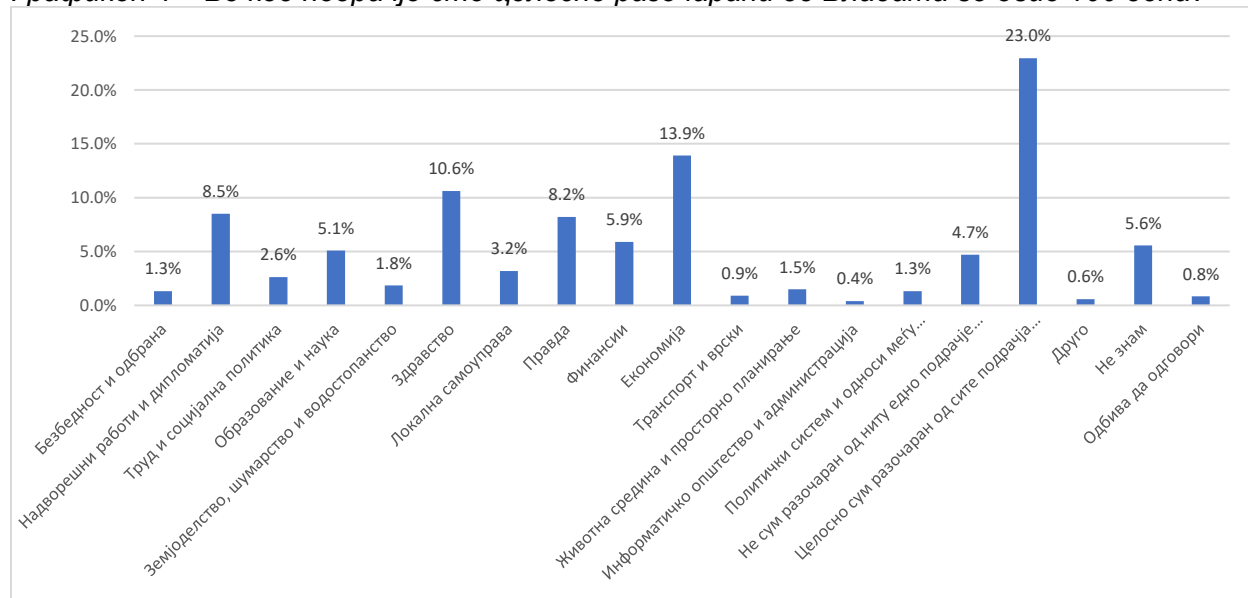


Според резултатите од анкетата, 7,8% од испитаниците изјавиле дека во овие 100 дена Владата ги исполнила нивните очекувања во подрачјето безбедност и одбрана, додека 2,2% од испитаниците сметаат дека не се исполнети нивните очекувања во оваа област. Споредено со другите подрачја, во безбедност и одбрана има највисока позитивна разлика од 5,6 процентни поени, односно **очекувањата на граѓаните највеќе се остварени во безбедност и одбрана**. Значително помали позитивни разлики, што варираат меѓу 1,7 процентен поен и 0,2 процентни поени, се јавуваат во уште шест подрачја (труд и социјална политика; локална самоуправа; земјоделство, шумарство и водостопанство; транспорт и врски; информатичко општество и администрација; политички системи и односи меѓу заедниците). Од друга страна пак, најголеми негативни разлики меѓу исполнети и неисполнети очекувања на граѓаните има во следните подрачја: економија (-6,2 процентни поени), правда (-4,3 процентни поени), образование (-3,7 процентни поени), надворешни

работи и дипломатија (-2,9 процентни поени), финансии (-2,5 процентни поени) и здравство (-2,3 процентни поени). Следствено, **очекувањата на граѓаните најмалку се остварени во подрачјата на економија и правда.**

Малцинство испитаниците (30,4%) изјавиле дека во овие 100 дена Владата не ги исполнила нивните очекувања во ниту едно подрачје, а незначително малцинство (0,8%) изјавиле дека Владата ги исполнила нивните очекувања во сите подрачја.

**Графикон 4 – Во кое подрачје сте целосно разочарани од Владата во овие 100 дена?**



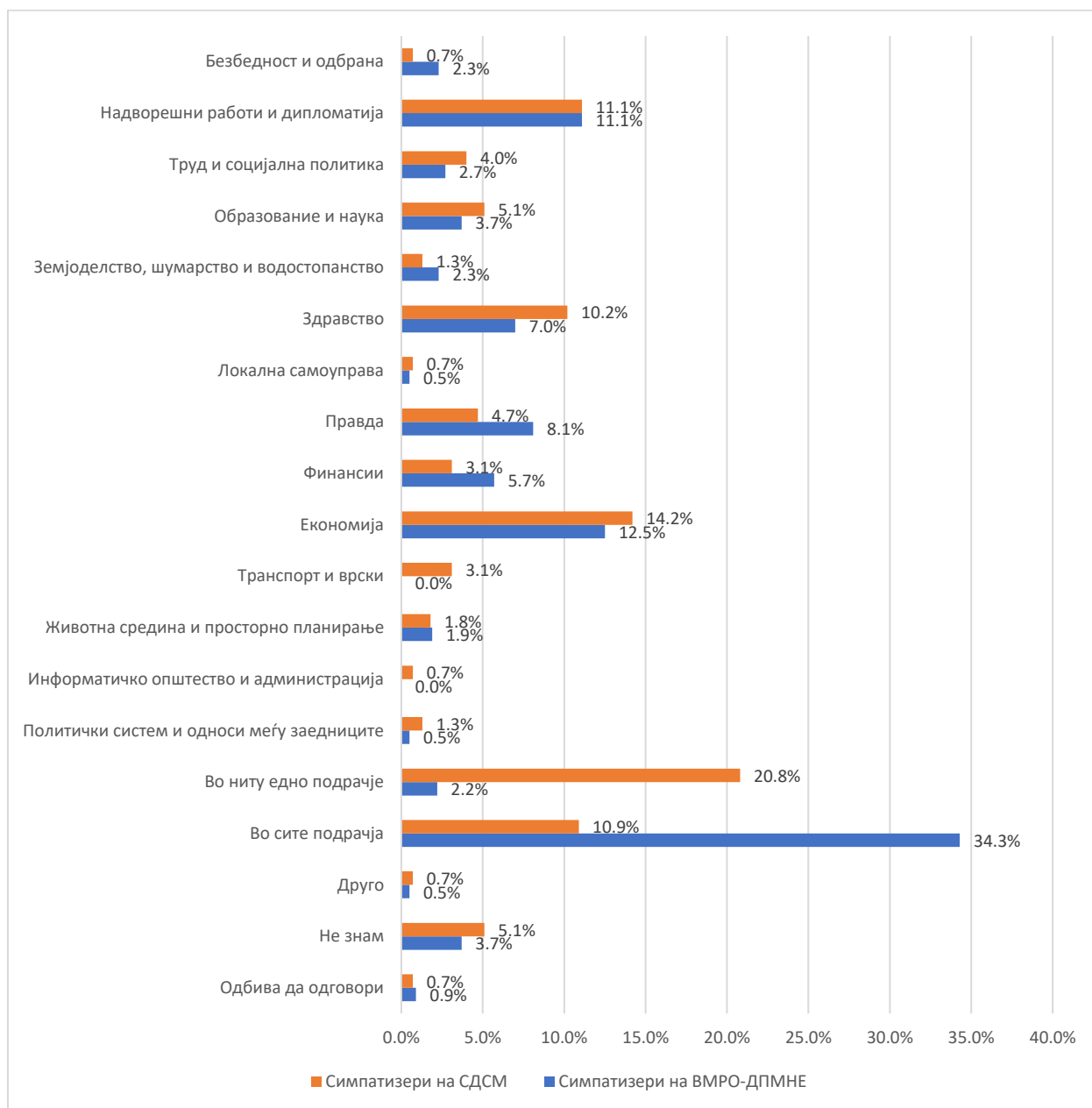
На прашањето во кое подрачје граѓаните се разочарани целосно од Владата во овие 100 дена, **мало малцинство граѓани (23%) изјавиле дека целосно се разочарани од сите подрачја, додека пак незначително малцинство (4,7%) не се разочарани од ниту едно подрачје.** Поединечно по области, граѓаните се целосно разочарани во следните подрачја: **економија (13,9%), здравство (10,6%), надворешни работи и дипломатија (8,5%), правда (8,2%), финансии (5,9%) и образование и наука (5,1%).** Разочараноста кај испитаниците во останатите подрачја е помала од 5%.

Возраста на испитаниците нема големо влијание врз нивната разочараност од Владата во различните подрачја. Меѓутоа, разочараноста на испитаниците од сите подрачја расте со возраста, па така од 16,5% кај оние меѓу 18-29 години расте на 30,5% кај оние над 65 години.

Гледано низ призмата на етничката припадност, најголем процент етнички Албанци се разочарани од Владата во подрачјата здравство (19,5%), економија (16,7%) и правда (15,3%). Етничките Македонци процентуално највеќе се разочарани од Владата во подрачјата економија (12,6%) и надворешни работи и дипломатија (10,3%). Дополнително, 29,2% од етничките Македонски, односно незначително малцинство етнички Албанци (2,5%) се целосно разочарани од Владата во сите подрачја.



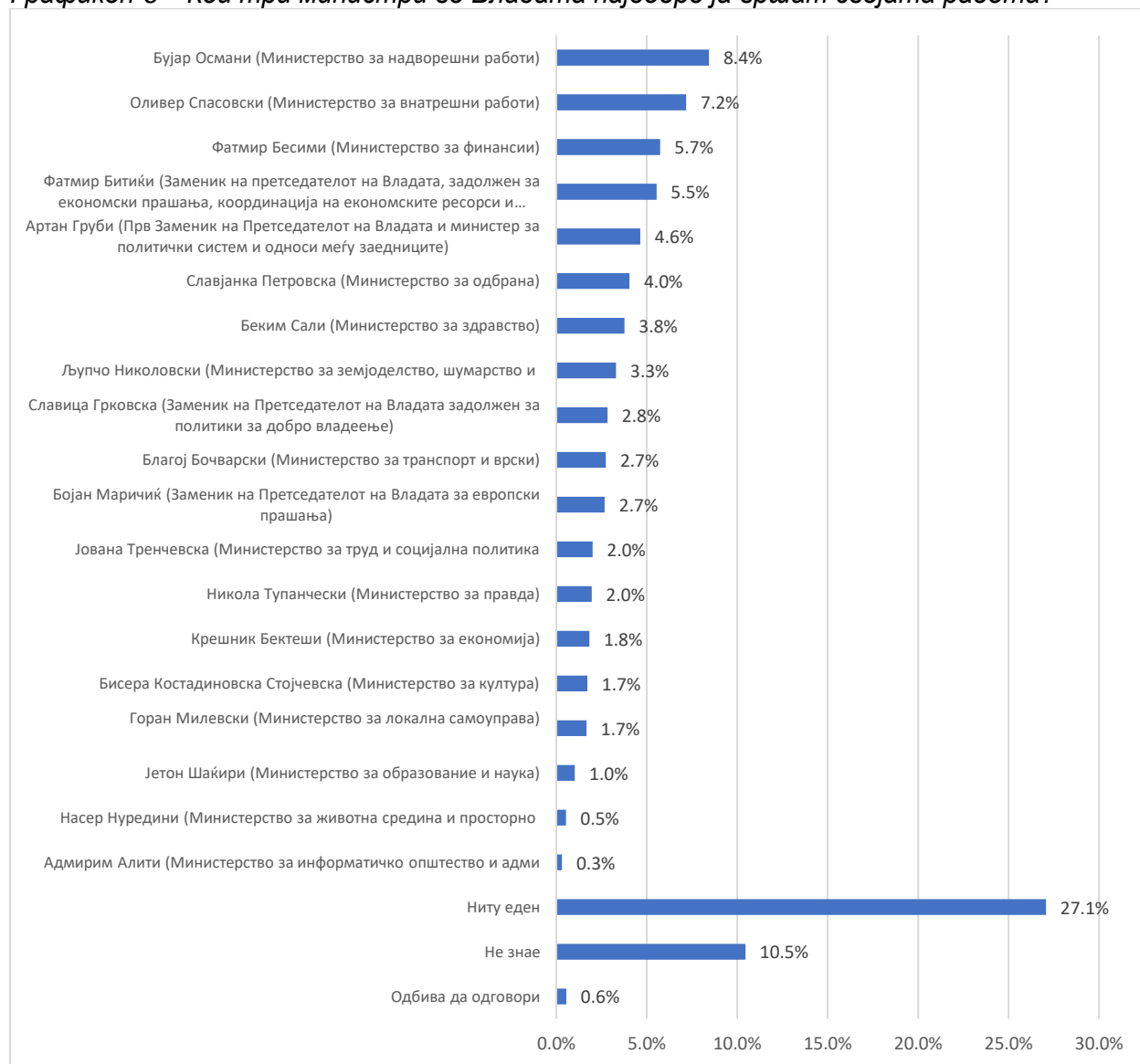
Графикон 5 – Влијание на партиската определба на испитаниците



Постои разлика во нивото на разочараност од Владата меѓу симпатизерите на ВМРО-ДПМНЕ и на СДСМ во неколку подрачја. Како што може да се забележи во претходниот графикон, симпатизерите на СДСМ се поразочарани од симпатизерите на ВМРО-ДПМНЕ во подрачјата здравство (10,2% наспроти 7%) и транспорт и врски (3,1% наспроти 0%). Од друга страна пак, симпатизерите на ВМРО-ДПМНЕ се поразочарани од симпатизерите на СДСМ во подрачјето правда (8,1% наспроти 4,7%). Потполно е иста разочараноста кај симпатизерите на двете политички партии во надворешни работи и дипломатија. Голема разлика се јавува меѓу симпатизерите на двете најголеми политички партии, во поглед на нивната разочараност во Владата во сите подрачја, односно малцинство (34,4%) од симпатизерите на ВМРО и незначително малцинство (10,9%) од симпатизерите на СДСМ

се целосно разочарани од сите подрачја, додека пак мало малцинство (20,8%) од симпатизерите на СДСМ и незначително малцинство (2,2%) од симпатизерите на ВМРО не се разочарани од Владата во ниту едно подрачје.

Графикон 6 – Кои три министри во Владата најдобро ја вршат својата работа?



Според податоците во графиконот погоре, кои три министри во Владата најдобро ја вршат својата работа, мало малцинство испитаници (27,1%) не идентификувале ниту еден министер, а мало малцинство (10,5%) не знаеле да одговорат на прашањето кои три министри во Владата најдобро ја вршат својата работа. Од оние кои биле идентификувани, најчесто е спомнуван министерот за надворешни работи, Бујар Османи (8,4%), па министерот за внатрешни работи, Оливер Спасовски (7,2%), министерот за финансии, Фатмир Бесими (5,7%) и заменик на претседателот на Владата, задолжен за економски прашања, координација на економските ресурси и инвестиции, Фатмир Бетиќи (5,5%). Сите други се препознаени како најдобри во својата работа од помалку од 5% од испитаниците.

**Графикон 7 – Кои три министри во Владата не ја вршат својата работа како што треба?**



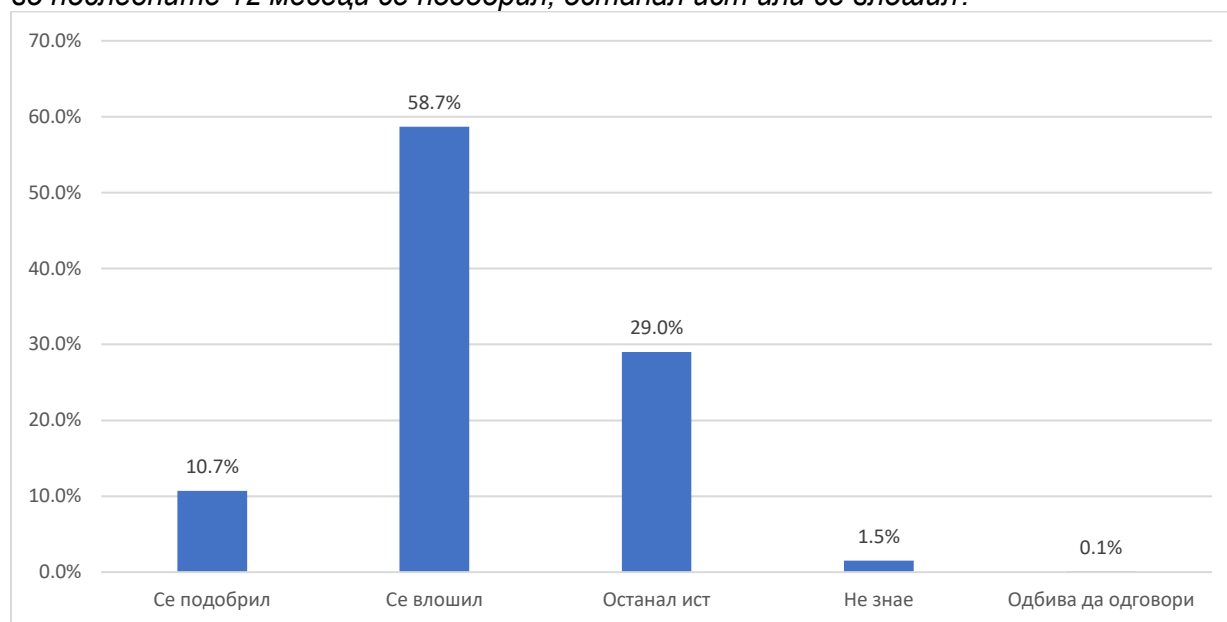
На прашањето кои три министри во Владата не ја вршат својата работа како што треба, министерот за надворешни работи, Бујар Османи повторно е најчесто идентификуван (8,2%) од испитаниците како и министерот за внатрешни работи, Оливер Спасовски (5,5%), потоа следи министерот за правда, Никола Тупанчески (5,3%) и првиот заменик на претседателот на Владата и министер за политички системи и односи меѓу заедниците, Артан Груби (5%), сите други министри се под 5%. Мало малцинство од анкетираниите (21,3%) изјавиле дека ниту еден министер не ја врши работата како што треба додека пак мало малцинство (13,9%) не знаеле да идентификуваат министер кој не ја врши работата како што треба.

Табела 1– Како министрите си ја вршат својата работа?

Име на министер	+/-	Ја вршат работата	Не ја вршат раб.
Фатмир Битиќи (Заменик на претседателот на Владата, задолжен за економски прашања, координација на економските ресори и инвестиции)	3%	5.5%	2.5%
Оливер Спасовски (Министерство за внатрешни работи)	1.7%	7.2%	5.5%
Фатмир Бесими (Министерство за финансии)	1.7%	5.7%	4.0%
Благој Бочварски (Министерство за транспорт и врски)	1.7%	2.7%	1.0%
Бисера Костадиновска Стојчевска (Министерство за култура)	1.3%	1.7%	.4%
Горан Милевски (Министерство за локална самоуправа)	1.2%	1.7%	.5%
Славица Грковска (Заменик на Претседателот на Владата задолжен за политики за добро владеење)	0.9%	2.8%	1.9%
Љупчо Николовски (Министерство за земјоделство, шумарство и водостопанство)	0.8%	3.3%	2.5%
Јована Тренчевска (Министерство за труд и социјална политика)	0.7%	2.0%	1.3%
Бујар Османи (Министерство за надворешни работи)	0.2%	8.4%	8.2%
Адмирим Алити (Министерство за информатичко општество и администрација)	0.2%	0.3%	0.1%
Славјанка Петровска (Министерство за одбрана)	-0.4%	4.0%	4.4%
Артан Груби (Прв Заменик на Претседателот на Владата и министер за политички систем и односи меѓу заедниците)	-0.4%	4.6%	5.0%
Беќим Сали (Министерство за здравство)	-0.4%	3.8%	4.1%
Насер Нуредини (Министерство за животна средина и просторно планирање)	-0.7%	0.5%	1.2%
Бојан Маричиќ (Заменик на Претседателот на Владата за европски прашања)	-0,9%	2.7%	3.6%
Крешник Бектеши (Министерство за економија)	-2.1%	1.8%	3.9%
Јетон Шаќири (Министерство за образование и наука)	-3.2%	1.0%	4.2%
Никола Тупанчески (Министерство за правда)	-3.3%	2.0%	5.3%

Позитивно мислење кај испитаниците за работењето на министрите преовладува за 11 од вкупно 19 министри. Најголема позитивна разлика од 3 процентни поени се забележува кај заменикот на претседателот на Владата задолжен за економски прашања, координација на економските ресори и инвестиции, Фатмир Битиќи додека пак најголема негативна разлика има кај министерот за правда, Никола Тупанчески (3,3 процентни поени) и министерот за образование и наука, Јетон Шаќири (3,2 процентни поени).

**Графикон 8– Размислувајќи за вас лично, дали би рекле дека квалитетот на животот во последните 12 месеци се подобрил, останал ист или се влошил?**



Запрашани дали квалитетот на животот во последните 12 месеци е подобрен за нив лично, **мнозинство испитаниците (58,7%) изјавиле дека животот е влошен, за мало малцинство (29%) останал ист, а незначително малцинство (10,7%) изјавиле дека животот е подобрен.**

Постои разлика меѓу возрасните групи на испитаници по ова прашање, така што мало малцинство испитаници на возраст од 18 до 29 години (14,6%) сметаат дека квалитетот на живот се подобрил во последната година, а 51,8% од нив сметаат дека се влошил. Додека пак незначително малцинство испитаниците на возраст 40-49 години (7,4%) веруваат дека животот се подобрил, а мнозинство од нив (62,7%) дека се влошил.

Ако се додаде географската димензија, се гледа дека најголем процент од испитаниците од Вардарскиот регион (72,9%) сметаат дека квалитетот на живот се влошил, следено од испитаниците од Југоисточниот регион (64,7%), Пелагонискиот регион (62,5%) и Североисточниот регион (58,8%).

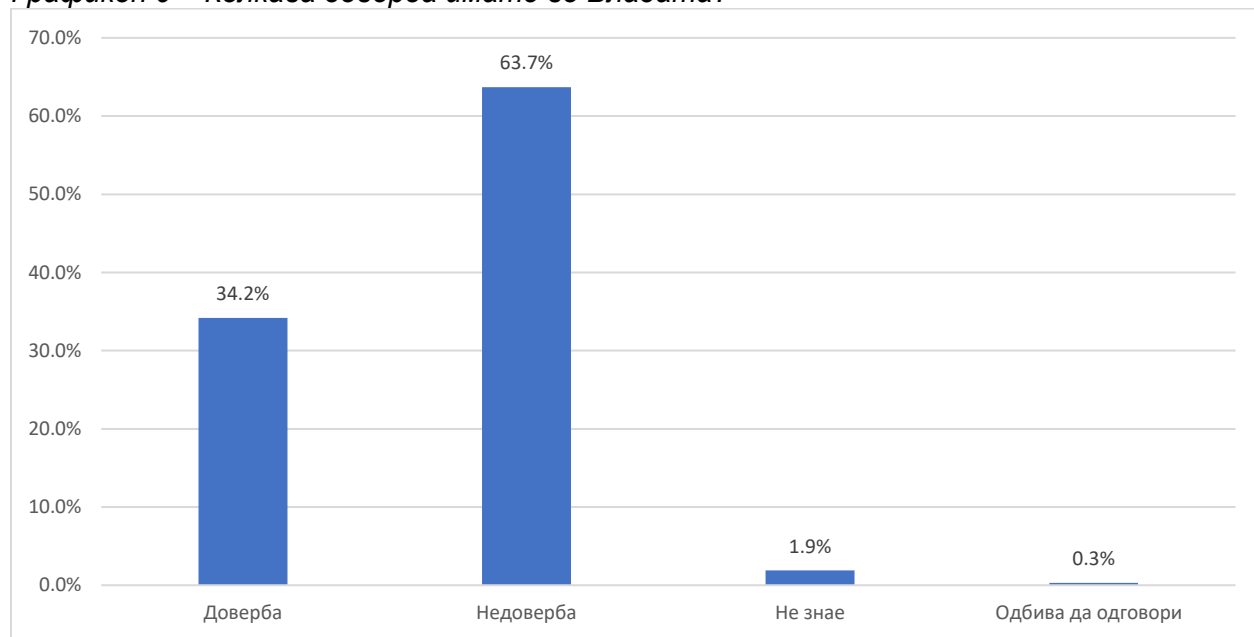
Со вкрстување на податоците од ова прашање со работниот статус на испитаниците може да се види дека квалитетот на живот кај самовработените е најмногу влошен (76,8%) следено од земјоделците (67,5%), пензионерите (62%) и невработените лица (60,9%).

Симпатизерите на СДСМ имаат различни мислења по ова прашање, односно 36,2% сметаат дека се влошил, 34,3% дека останал ист, а 29,1% дека квалитетот на живот се подобрил. Од друга страна, кај симпатизерите на ВМРО-ДПМНЕ доминира мислењето дека квалитетот на живот во последните 12 месеци се влошил (69,2%) додека пак мало малцинство (24,4%) мислат дека останал ист, а незначително малцинство (5,5%) мислат дека има подобрување во квалитетот на живот.

### 3. ЈАВНАТА ДОВЕРБА ВО ВЛАДАТА

**Мнозинство испитаници (63,7%) немаат доверба во Владата, а околу една третина од испитаниците (34,2%) имаат доверба во Владата.**

Графикон 9– Колкава доверба имате во Владата?



Возраста на испитаниците влијае врз нивната доверба во Владата. Довербата кај возрасната група од 18 до 29 години е 30,6%, расте со зголемувањето на возраста и е највисока за возрасната група од 50 до 64 години (39,1%) а потоа има благ пад во довербата кај возрасната група над 65 години (35,3%).

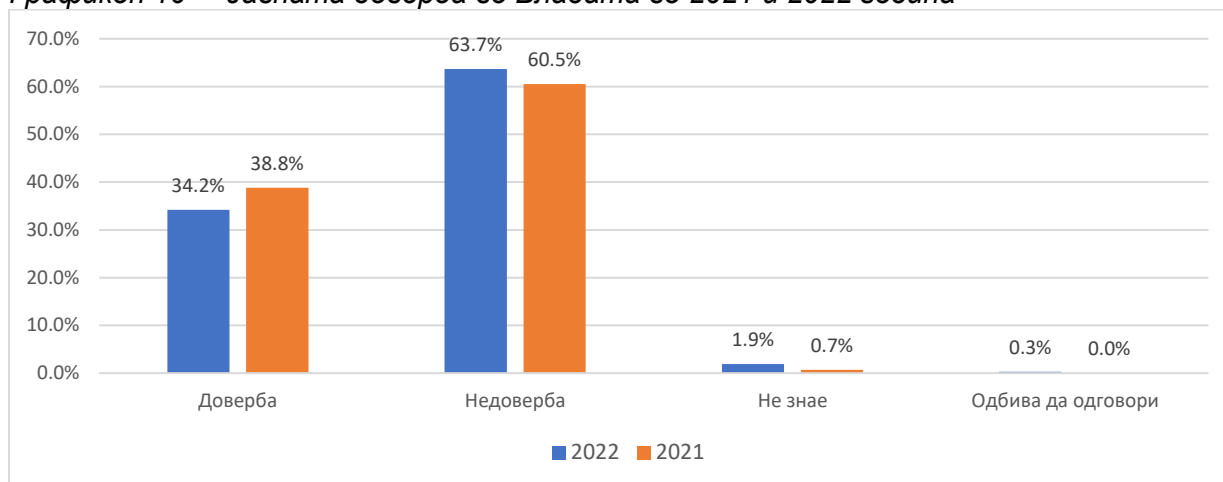
Ако се додаде етничката димензија, се гледа дека најниска доверба има кај етничките Македонци (30%) споредено со етничките Албанци (42,2%) или другите етнички заедници (41,1%).

Најголема разлика или дијаметрална спротивност во довербата во Владата има кај симпатизерите на ВМРО-ДПМНЕ и СДСМ, така што 88,2% од симпатизерите на СДСМ односно 10,8% од симпатизерите на ВМРО-ДПМНЕ имаат доверба во Владата, а 11,1% од симпатизерите на СДСМ односно 88,7% од симпатизерите немаат доверба во Владата.

Според географската распределба, испитаниците од Источниот регион имаат најниска доверба (26,2%), додека пак испитаниците од Полошкиот регион имаат највисока доверба во Владата (41,7%). Довербата во Владата во Скопскиот регион (32,6%), во Североисточниот регион (33,5%), во Вардарскиот регион (28,4%) и во Источниот регион (26,2%) се наоѓа под просечното ниво на доверба на сите испитаници.

Самовработените (42,7%), вработените во јавниот сектор (41,9%), вработените во граѓанскиот сектор (38,1%) ангажираните во домашни задачи (38,3%) и пензионерите (35,5%) имаат доверба во Владата повисока од просечната доверба на сите испитаници. Најниска доверба во Владата имаат невработените лица (29,5%).

Графикон 10 – Јавната доверба во Владата во 2021 и 2022 година

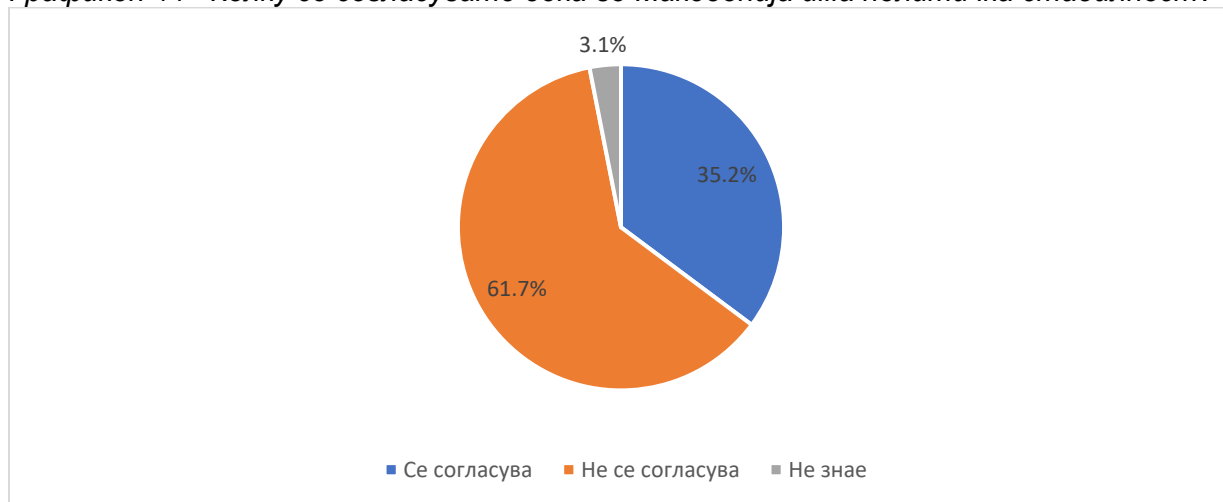


Споредено со 2021 година, има намалување на јавната доверба во Владата од 38,8% во 2021 година на 34,2% во 2022 година, односно зголемување на недовербата од 60,5% на 63,7%.

#### 4. ЈАВНА ПЕРЦЕПЦИЈА ЗА ПОЛИТИЧКАТА СТАБИЛНОСТ ВО МАКЕДОНИЈА

Малцинство од испитаниците (35,2%) се согласуваат со ставот дека во Македонија има политичка стабилност, додека пак мнозинството (61,7%) не се согласуваат со оваа изјава. Во однос на етничката припадност, повисок процент од етничките Албанци (41,4%) сметаат дека во Македонија има политичка стабилност, споредено со етничките Македонци (32,7%) или другите етнички заедници (36,9%).

Графикон 11– Колку се согласувате дека во Македонија има политичка стабилност?

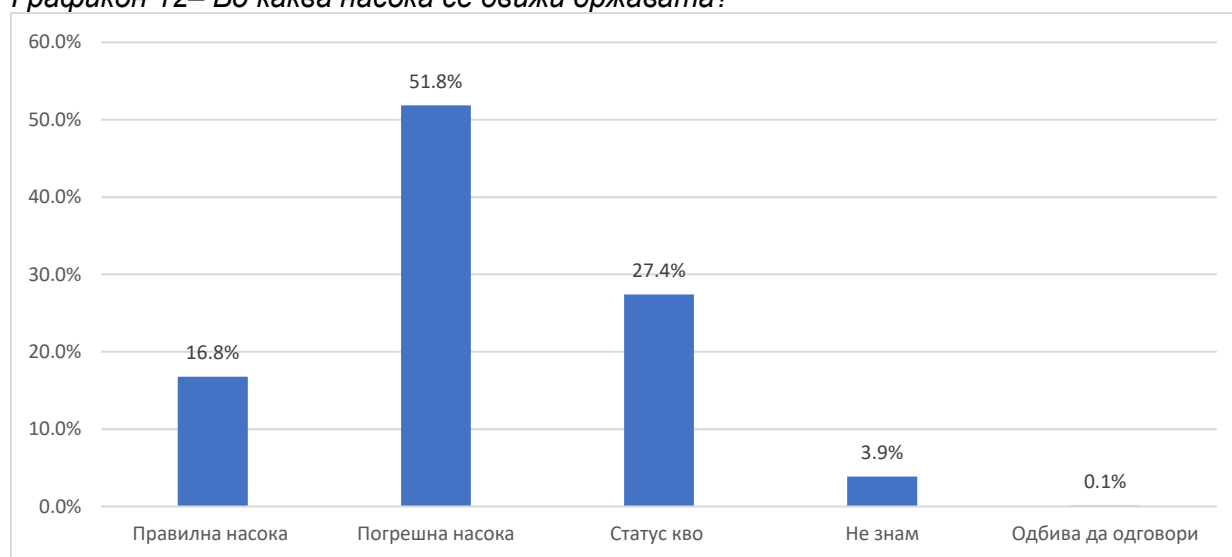


Во однос на ова прашање, најголема разлика има кај симпатизерите на СДСМ и ВМРО-ДПМНЕ, така што големо мнозинство од симпатизерите на СДСМ (77,1%), а мало малцинство од симпатизерите на ВМРО-ДПМНЕ (18,8%) се согласуваат дека во Македонија има политичка стабилност.

## 5. ПРЕДИЗВИЦИ И РЕШЕНИЈА ЗА МАКЕДОНИЈА

На прашањето во која насока се движи земјата, повеќе од половина од испитаниците (51,8%) сметаат дека земјата се движи во погрешна насока. Повеќе од четвртина од испитаниците (27,4%) сметаат дека земјата се наоѓа во статус кво, а мало малцинство (16,8%) дека земјата се движи во правилна насока.

Графикон 12– Во каква насока се движи државата?

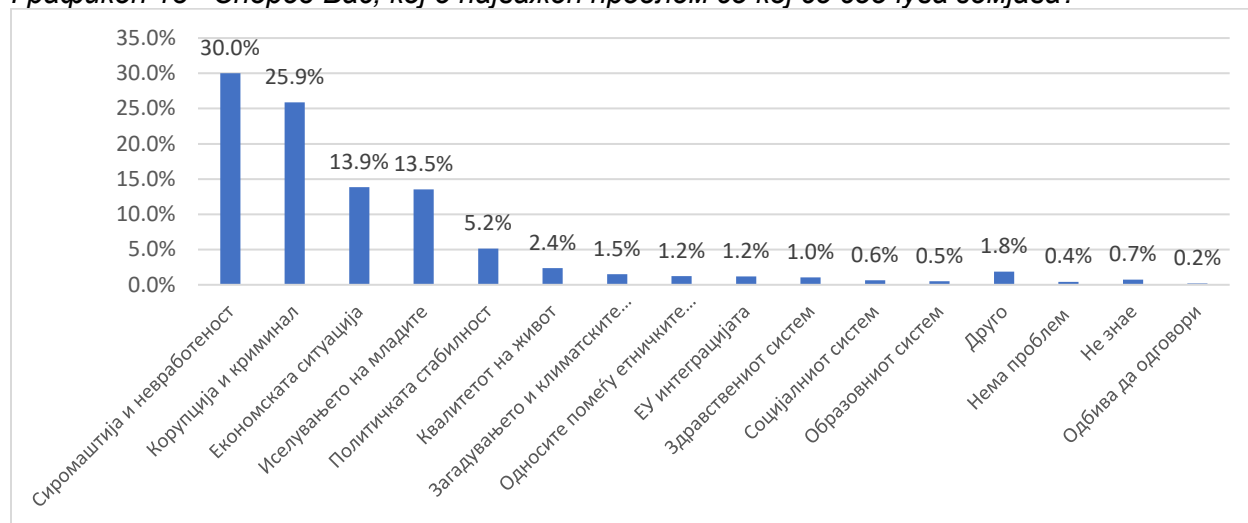


Слично како и за претходните прашања, симпатизерите на ВМРО-ДПМНЕ со мнозинство од 66,5% сметаат дека земјата се движи во погрешна насока, наспроти 12,7% од симпатизерите на СДСМ кои го делат истото мислење. Од друга страна пак, мнозинство симпатизери на СДСМ (53,9%) сметаат дека земјата се движи во правилна насока, наспроти незначителното малцинство симпатизери на ВМРО-ДПМНЕ (7,4%). Етничките Македонци и етничките Албанци со ист процент (16,1%) го делат мислењето дека земјата се движи во правилна насока. Иако мнозинството испитаниците, независно од етничката припадност сметаат дека земјата се движи во погрешна насока, овој процент е највисок кај етничките Албанци (57,8%) следено од другите етнички заедници (53,5%) па етничките Македонци (50,9%). Од друга страна пак, малцинство од етничките Македонци (30,1%) наспроти мало малцинство етнички Албанци (18,7%) и мало малцинство други етнички заедници (20,9%) сметаат дека земјата се наоѓа во статус кво.

Во споредба со 2021, ставовите на испитаниците се речиси исти по ова прашање, меѓутоа намален е процентот на граѓани кои сметаат дека земјата се движи во правилна насока од 19,3% во 2021 година на 16,8% во 2022 година.

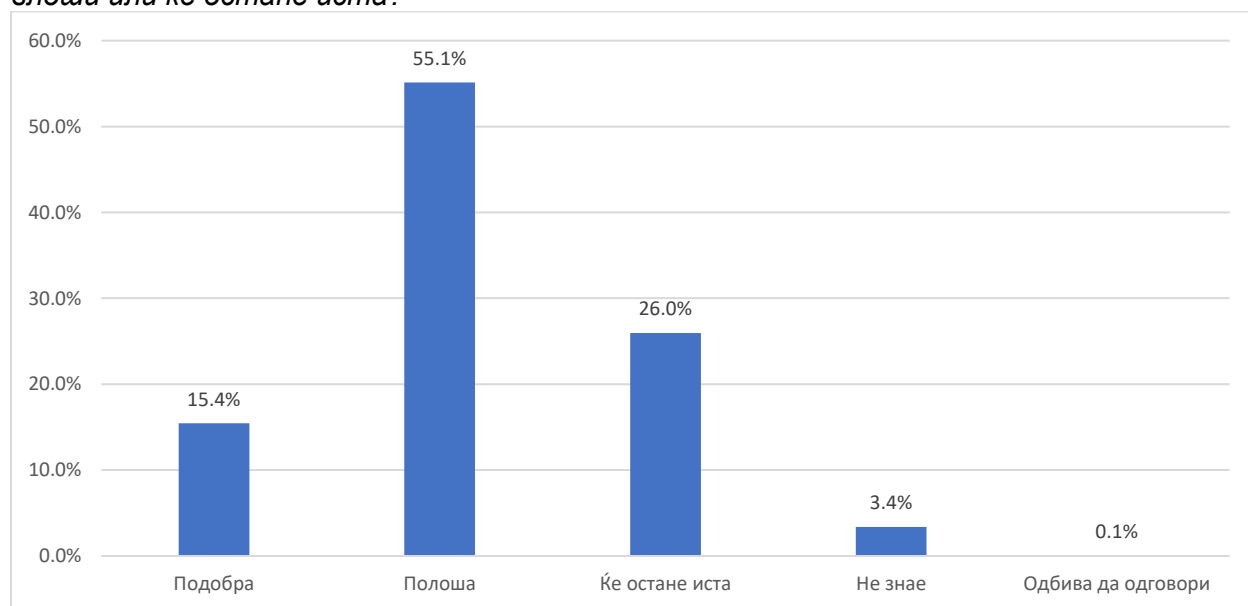


Графикон 13– Според Вас, кој е најважен проблем со кој се соочува земјава?



За граѓаните најважните проблеми со кои се соочува земјата се сиромаштијата и невработеноста (30%) и корупцијата и криминалот (25,9%). Во низата на проблеми со кои се соочува земјата потоа следуваат економската ситуација (13,9%) и иселувањето на младите (13,5%). ЕУ интеграцијата претставува најважен проблем за незначително малцинство испитаниците (1,2%).

Графикон 14– Според вас, во следните две години, дали економијата ќе се подобри, влоши или ќе остане иста?



Мнозинство испитаници (55,1%) веруваат дека економијата ќе се влоши во следните две години. Околу една четвртина (26%) веруваат дека економијата ќе остане иста, а малцинство испитаници (15,4%) сметаат дека економијата ќе се подобри. Повозрасните генерации (над 50 години) имаат попозитивен став за економијата во следните две години, односно 17,7% од испитаниците на возраст од 50 до 64 години и 17,9% од испитаниците

над 65 години веруваат дека економијата ќе се подобри во следните две години, наспроти 11,9% од испитаниците на возраст од 40-49 години што го делат истиот став. Единствено за оваа старосна група (40-49 год), процентот на испитаници кои веруваат дека економијата ќе биде полоша во следните две години го надминува просекот и изнесува 59,1%.

*Табела 2 – Влијание на етничката припадност и партиската определба врз ставот за економијата во следните две години*

	Вкупно	Етнички Македонци	Етнички Албанци	Други етнички заедници	ВМРО- ДПМНЕ	СДСМ	ДУИ	Левица
Подобро економија	15,4%	14,3%	14,7%	29,6%	7,2%	45,5%	18,4%	5,6%
Полоша економија	55,1%	59,3%	49,0%	36,2%	68,6%	27,2%	45,2%	69,0%
Останува иста	26,0%	22,9%	33,4%	32,0%	21,4%	25,9%	32,7%	25,5%
Не знае	3,4%	3,3%	2,8%	2,2%	2,8%	1,3%	3,8%	0,0%
Одбива да одговори	0,1%	0,1%	0,0%	0,0%	0,0%	0,0%	0,0%	0,0%

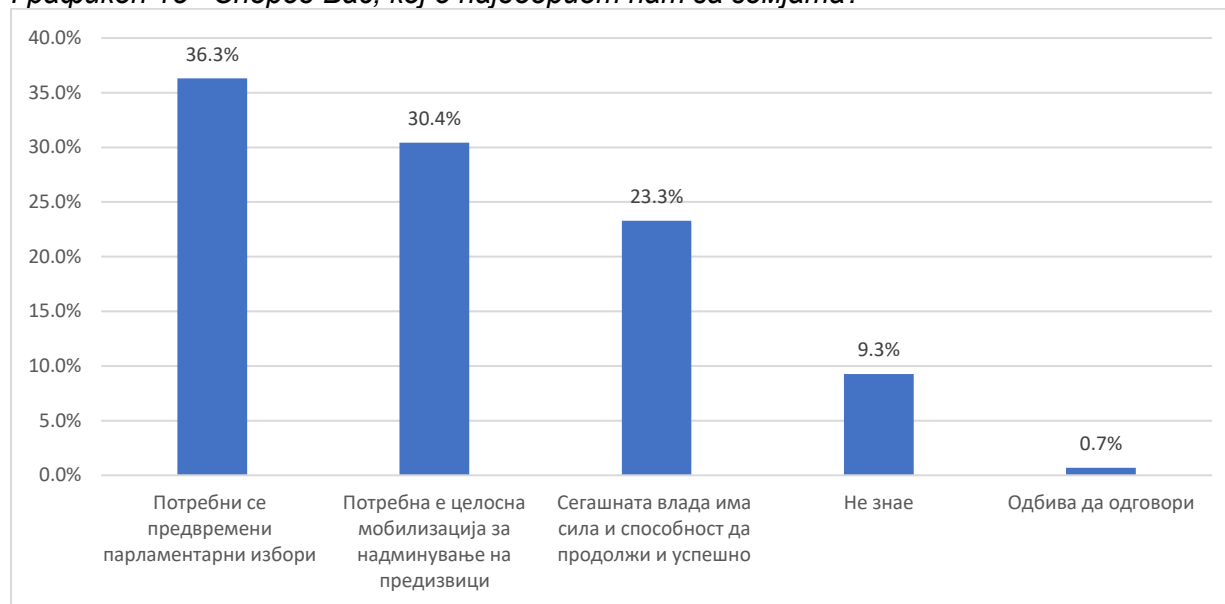
Речиси ист процент етнички Македонци (14,3%) и етнички Албанци (14,7%) го делат мислењето дека економијата во следните две години ќе биде подобра. Меѓутоа, мнозинство етнички Македонци (59,3%) наспроти малцинство етнички Албанци (49%) веруваат дека економијата ќе биде полоша во следните две години.

Во однос на примарното занимање на испитаниците, вработените во јавниот сектор се најоптимисти за економијата во следните две години, односно 20,5% од нив веруваат дека ќе се подобри додека пак 52,8% дека ќе се влоши, а 25,7% дека ќе остане иста. Од друга страна пак, земјоделците имаат најнегативен став за економијата, односно 12% веруваат дека економијата ќе се подобри, а 65,1% дека ќе биде полоша.

Ако се разгледа географската распределба, ќе видиме дека испитаниците од Југозападниот регион имаат најпозитивен став за економијата во следните две години, односно 20,1% веруваат дека ќе се подобри, а 46,1% веруваат дека економијата ќе биде полоша. Најпесимистички се ставовите на испитаниците од Вардарскиот регион, каде што 11,6% имаат позитивно, а 75,8% негативно размислување за развојот на економијата во следните две години.

Како и за претходните прашања, има голема разлика меѓу ставовите на симпатизерите на двете најголеми политички партии. Од една страна незначително малцинство симпатизери на ВМРО-ДПМНЕ (7,2%) веруваат дека економијата ќе се подобри а мнозинство (68,6%) веруваат дека економијата ќе биде полоша во следните две години. Од друга страна пак, речиси половина симпатизери на СДСМ (45,5%) веруваат дека економијата ќе се подобри, 27,2% дека ќе биде полоша и 25,9% веруваат дека економијата ќе остане иста во следните две години.

Графикон 15– Според Вас, кој е најдобриот пат за земјата?



Испитаниците имаат поделени ставови во однос на прашањето кој е најдобриот пат за земјата во иднина. **Малцинство испитаници (36,3%) изјавиле дека се потребни предвремени парламентарни избори, малцинство (30,4%) дека е потребна целосна мобилизација за надминување на предизвиците и формирање широка коалиција на СДСМ и ВМРО-ДПМНЕ, а мало малцинство (23,3%) изјавиле дека сегашната влада има сила и способност да продолжи и успешно да ја води земјата.** Речиси ист процент етнички Албанци (36%) и етнички Македонци (36,5%) го делат ставот дека се потребни предвремени парламентарни избори, а речиси половина од другите етнички заедници (44,5%) го делат овој став. Ставот за целосна мобилизација за надминување на предизвиците и формирање широка коалиција на СДСМ и ВМРО-ДПМНЕ е поизразен кај етничките Македонци (34%) наспроти етничките Албанци (20,4%) и другите етнички заедници (18,8%). Од друга страна пак, малцинство други етнички заедници (34,4%) малцинство етнички Албанци (32%) и мало малцинство етнички Македонци веруваат дека сегашната влада има сила и способност да продолжи и успешно да ја води земјата.

## 6. ЗАКЛУЧОЦИ

- Граѓаните ја оцениле работата на Владата во првите 100 дена со средна оценка 2,44 од 5.
- Владата во првите 100 дена не ги исполнила очекувањата на мнозинството граѓани (65,1%), а ги исполнила за една третина од граѓаните (33%).
- Очекувањата на граѓаните највеќе се исполнети во областа на безбедност и одбрана, а најмалку во економија и правда.
- Речиси една четвртина од граѓаните (23%) целосно се разочарани од сите подрачја, додека пак незначително малцинство од 4,7% не се разочарани од ниту едно подрачје. Граѓаните се разочарани во областа на економија (13,9%), здравство (10,6%), надворешните работи и дипломатија (8,5%) и правда (8,2%).
- Според граѓаните заменикот на претседателот на Владата задолжен за економски прашања, координација на економските ресурси и инвестиции, Фатмир Битиќи најдобро си ја врши својата работа, а најлошо ја вршат министерот за правда, Никола Тупанчески и министерот за образование и наука, Јетон Шаќири.
- Квалитетот на живот во последната година е влошен за мнозинство граѓани (58,7%), за мало малцинство (29%) останал ист, а подобрен е за незначително малцинство граѓани (10,7%).
- Иако една третина од граѓаните (34,2%) имаат доверба во Владата, сепак мнозинството граѓани (63,7%) немаат доверба.
- Околу половина граѓани (51,8%) веруваат дека земјата се движи во погрешна насока, повеќе од четвртина (27,4%) дека земјата се наоѓа во статус кво, а мало малцинство (16,8%) дека се движи во правилна насока.
- Најважните проблеми со кои се соочува земјата се сиромаштијата и невработеноста (30%) и корупцијата и криминалот (25,9%). Во низата на проблеми со кои се соочува земјата потоа следуваат економската ситуација (13,9%) и иселувањето на младите (13,5%).
- Мнозинство граѓани (55,1%) веруваат дека економијата ќе се влоши во следните две години.
- Малцинство граѓани (36,3%) изјавиле дека се потребни предвремени парламентарни избори, малцинство (30,4%) дека е потребна целосна мобилизација за надминување на предизвиците и формирање широка коалиција на СДСМ и ВМРО-ДПМНЕ, а мало малцинство (23,3%) изјавиле дека сегашната влада има сила и способност да продолжи и успешно да ја води земјата.
- Преовладува политичката поларизација на ставовите за повеќето прашања, особено кај двете најголеми политички партии. Перцепцијата е исклучително спротивна кај партиските симпатизери на ВМРО-ДПМНЕ и СДСМ.

## ПРИЛОГ 1: ПРИМЕРОК

Пол	%
Маж	47,3
Жена	52,7

Возраст	%
18-29	18,0
30-39	18,8
40-49	18,8
50-64	23,9
65+	20,5

Етничка припадност	%
Македонска	67,0
Албанска	23,0
Турска	3,8
Ромска	3,5
Српска	1,3
Босанска	0,5
Влашка	0,5

Образование	%
Незавршено основно образование	2,7
Завршено основно образование	6,2
Завршено средно образование	54,6
Завршено високо образование	19,2
Завршено постдипломско образование	2,6

Симпатизерство на политички партии	%
ВМРО-ДПМНЕ	20,7
СДСМ	14,6
ДУИ	7,8
ДПА	1,1
БЕСА	2,3
Алијанса на Албанците	2,9
Алтернатива	1,2
Левица	5,2
Ниту една	20,2
Не знае/одбива да одговори	16,8
Нема да излезам да гласам	6,0

Работен статус	%
Вработен во јавна институција	15,2
Вработен во приватна институција	27,1
Вработен во граѓанска организација	1,4
Самовработен	5,0
Земјоделец	2,7
Невработен	16,2
Студент	7,5
Ангажиран во домашни задачи	3,6
Пензионер	21,3

Место	%
Село	35,7
Град	64,3