



МАКЕДОНСКИ ЦЕНТАР ЗА  
МЕЃУНАРОДНА СОРАБОТКА



Институт за демократија  
Социетас цивилис - Скопје

Локални избори  
2013

# ГРАЃАНИТЕ ЗА ИЗБОРИТЕ ВО СТРУМИЦА

[WWW.MOJOTIZBOR.MK](http://WWW.MOJOTIZBOR.MK)



Локални избори 2013

**Библиотека:** Избори  
**Серија:** Локални избори 2013

#### **Издавачи**

Македонски центар за меѓународна соработка (МЦМС)  
Институт за демократија Социетас цивилис – Скопје (ИДСЦС)

#### **За издавачите**

Александар Кржаловски, прв извршен директор на МЦМС  
Димче Митрески, извршен директор на МЦМС  
Владимир Мисев, претседател на ИДСЦС

#### **Подготовка и обработка на податоци**

Миша Поповиќ, Даниела Стојанова

**ISBN** 978-608-4681-07-6

Скопје, март 2013 г.

#### **Контакт**

Адреса: МЦМС, ул. Никола Парачунов 41а; пошт. фах 55, 1060 Скопје.  
Тел. +389/2/3065-381; Факс: +389/2/3065-298; е-пошта: mcms@mcms.mk; Веб: www.mcms.mk.

Scribd: <http://www.scribd.com/people/documents/2996697>; Twitter: [http://twitter.com/mcms\\_mk](http://twitter.com/mcms_mk)  
SlideShare [http://www.slideshare.net/mcms\\_mk](http://www.slideshare.net/mcms_mk); Facebook: <http://www.facebook.com/mcms.mk>;



Twitter: <https://twitter.com/mojotizbor>; Facebook: <https://www.facebook.com/mojotizbor>

Пријавување неправилности во изборниот процес: <https://mojotizbor.crowdmap.com/>

#### **МЦМС, ИДСЦС**

Сите права се задржани. Репродуцирање, копирање, трансмисија, превод или адаптација на кој било дел од оваа публикација може да се изврши единствено за образовни цели, заради цитирање и со претходна дозвола на издавачите и соодветно објавување на изворот.

## СОДРЖИНА

<b>ВОВЕД</b> .....	<b>4</b>
<b>ОДСИВ НА ГЛАСАЧИТЕ</b> .....	<b>5</b>
<b>ИЗБОРИ ЗА СОВЕТ</b> .....	<b>6</b>
<b>ИЗБОР ЗА ГРАДОНАЧАЛНИК</b> .....	<b>7</b>
Прилог. Прашалник и целосни резултати (во бројки и %).....	8
Дополнителни информации.....	9

## ВОВЕД

Македонскиот центар за меѓународна соработка (МЦМС) и Институтот за демократија Социетас цивилис - Скопје (ИДСЦС) спроведуваат повеќе заеднички активности за локалните избори 2013 година, кои вклучуваат истражувања, набљудување на изборните програми и кампањи, на медиумите, на изборната администрација и на денот на гласањето.

Дел од активностите се и испитувањата на јавното мислење за прашања поврзани со изборите, како карактеристиките на кандидатот за градоначалник, рејтинзите на кандидати и партии и слично. Во овој извештај се презентирани мислењата на граѓаните на општина Струмица за излезноста на изборите, за која листа на советници би гласале и за кој кандидат за градоначалник би гласале.

Испитувањето на јавното мислење е направено преку телефонска анкета на 10 и 11 март 2013 г. на репрезентативен примерок од 800 испитаници со  $\pm 3,5$  % грешка. Популациската рамка на примерокот беше население постаро од 18 години, а критериумите за репрезентативност беа: пол, етничка припадност, возраст и место на живеење. Од 800 испитаници, 49,5 % беа жени, а 50,5 % мажи, во однос на етничката застапеност 95 % од испитаниците беа Македонци, а другите етнички групи беа застапени со 5 %. Во однос на местото на живеење, руралната популација беше застапена со 37,6 %, додека градската со 62,4 %.

Би сакале да укажеме дека анкетата е направена во период на излез од политичката криза и на изборна кампања. Политичката поларизација влијае на јавното мислење, а со тоа и на резултатите од анкетата. Имајќи го предвид ова, категоријата „не сакам да кажам“ може да ги одразува „скриените гласачи“ и учеството на тие одговори може да влијае на објективноста на рејтинзите на партиите и/или кандидатите.

Исто така сакаме да укажеме дека и анкетите се направени според репрезентативен примерок каде етничките податоци се засновани на податоците од пописот од 2002 година. Недостатокот на понови податоци за различните етнички групи како и разликите во излезноста на различни демографски, етнички, географски групи може да влијае на објективноста на рејтинзите на партиите и/или кандидатите, поврзани со одредена етничка група.

Анкетата го одразува моменталното расположение на граѓаните, кое до изборниот ден може да биде подложно на промени.

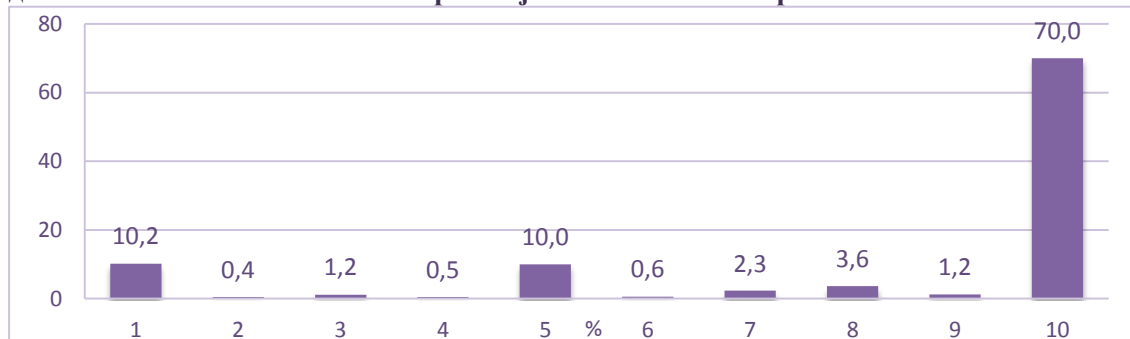
Резултатите се прикажани во графикони на ниво на целиот примерок. Покрај графиконите, податоците се прикажани и во бројки. Во извештајот незначително малцинство се употребува за одговори помалку од 10 % од примерокот, мало малцинство за 11 % до 30 %, малцинство за 30 % до 50 %, мнозинство за 51 % до 70 % и големо мнозинство за повеќе од 70 %.

Социо-демографските анализи за помалобројните социо-демографски групи поради нивното мало учество во примерокот не се коментирани во овој извештај. Во извештајот во одредени табели и графикони не се прикажани резултатите за „не знам“ и „без одговор“, поради што збирот на сите одговори не е 100 %. Исто така некаде не се прикажани ни одговорите под 1 %. Тоа е направено за потребите за поедноставно прикажување на резултатите. Прашалникот со целосните резултати е даден во прилог.

## ОДСИВ НА ГЛАСАЧИТЕ

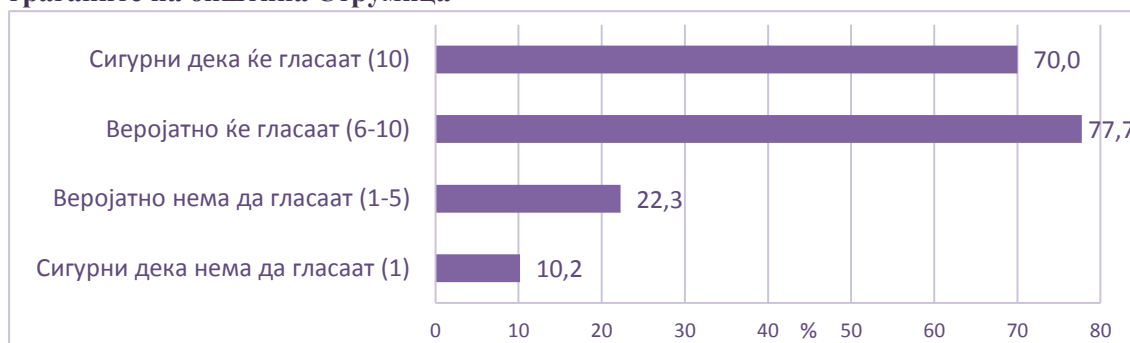
Почетното прашање за граѓаните од општина Струмица беше за нивната решеност да гласаат на овие локални избори.

**Графикон 1. На скала од 1 до 10, каде 10 е дека со сигурност ќе излезете, колку е веројатно дека би излегле на гласање на претстојните локални избори?**



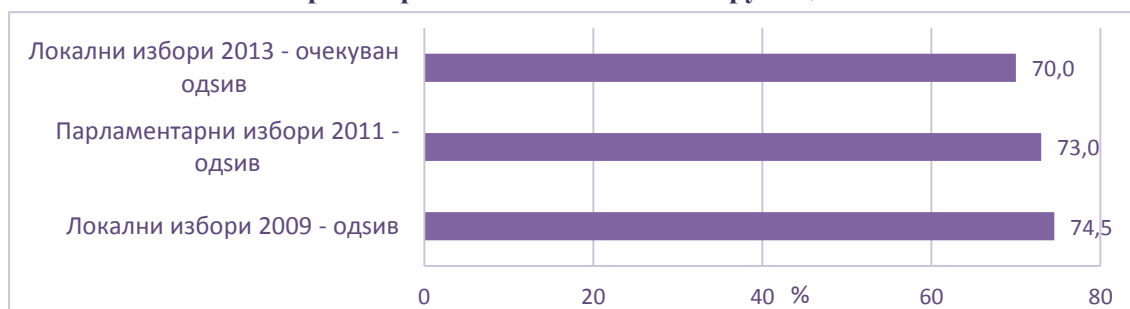
Значително мнозинство граѓани (77,7 %) изјавиле дека веројатно ќе излезат да гласаат на овие локални избори, а 70 % се сигурни во тоа.

**Графикон 2. Веројатна излезност за локалните избори 2013 според моменталните намери на граѓаните на општина Струмица**



За споредба, во 2009 г. одсивот за локалните избори во Струмица бил 74,5 %, додека за парламентарните избори во 2011 г. одсивот бил 73,0 %.

**Графикон 3. Споредба на одсивот за локалните избори 2009 и парламентарните избори 2011 со моменталните намери на граѓаните на општина Струмица**

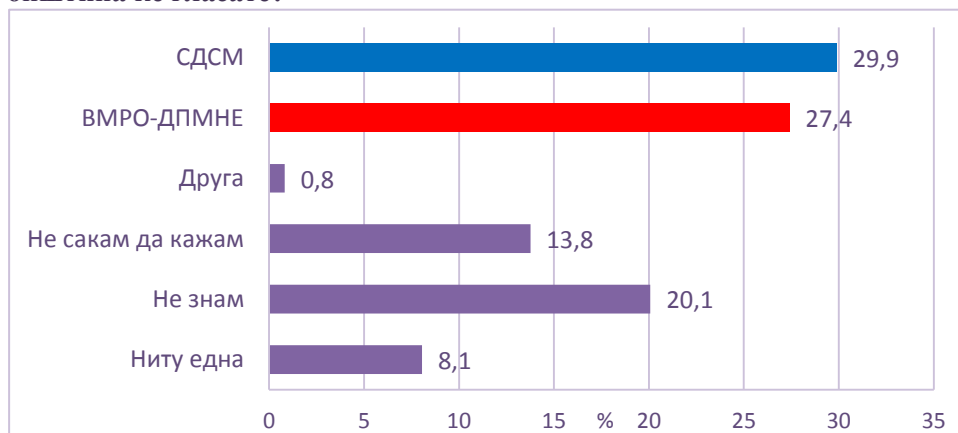


Би сакале да укажеме дека анкетата е направена во период на излез од политичката криза и на изборна кампања. Политичката поларизација влијае на јавното мислење, а со тоа и на резултатите од анкетата. Категоријата „не сакам да кажам“ може да ги одразува „скриените гласачи“ и учеството на тие одговори може да влијае на објективноста на рејтинзите на партиите и/или кандидатите.

## ИЗБОРИ ЗА СОВЕТ

Граѓаните од општина Струмица беа прашани за која партија ќе гласаат на советничките листи.

Графикон 4. Доколку утре се одржат локалните избори, за која листа на советници на општина ќе гласате?



Табела 1. Резултати од локалните избори 2009 и парламентарните избори 2011

СТРУМИЦА	СДСМ	ВМРО-ДПМНЕ	Други
Локални избори 2009	58,6	39,0	-
Парламентарни избори 2011	50,9	44,8	4,3

Извор: Државна изборна комисија

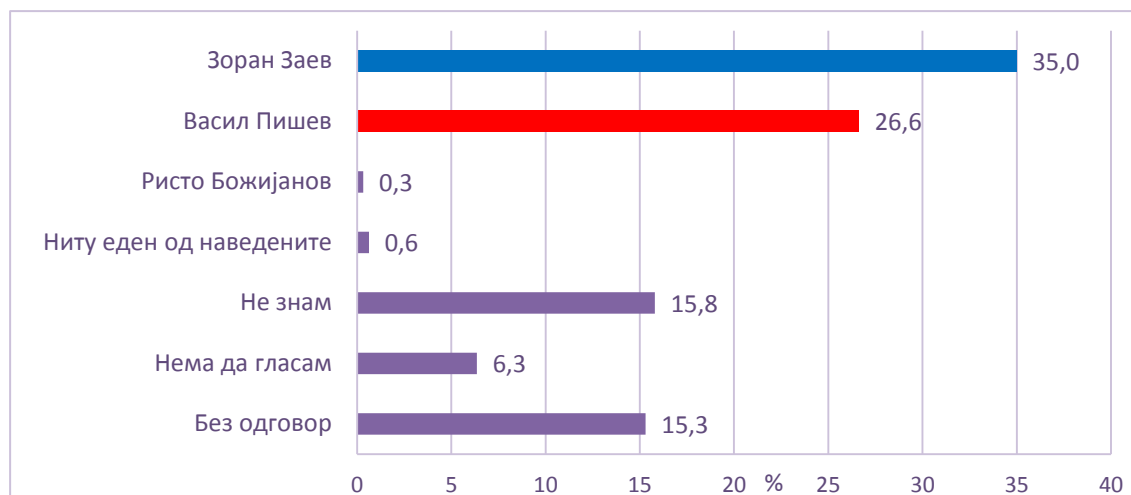
Би сакале да укажеме дека анкетата е направена во период на излез од политичката криза и на изборна кампања. Политичката поларизација влијае на јавното мислење, а со тоа и на резултатите од анкетата. Категоријата „не сакам да кажам“ може да ги одразува „скриените гласачи“ и учеството на тие одговори може да влијае на објективноста на рејтинзите на партиите и/или кандидатите.

## ИЗБОР ЗА ГРАДОНАЧАЛНИК

Проверен е и рејтингот на кандидатите за градоначалник на Струмица, кои во моментот на спроведување на анкетата беа познати на јавноста.

Граѓаните беа прашани за кој кандидат за градоначалник ќе гласаат ако следниот ден се одржат локални избори.

Графикон 5. Доколку утре се одржат локални избори за кој кандидат за градоначалник ќе гласате?



Табела 2. За кој кандидат за градоначалник ќе гласате вкрглено со за која листа на советници ќе гласате

	СДСМ	ВМРО-ДПМНЕ	ДПТ	Друга	Не сакам да кажам	Не знам	Ниту една	Вкупно
<b>Зоран Заев</b>	84,4	9,7	0,0	100,0	15,8	20,8	6,8	35,0
<b>Васил Пишев</b>	1,1	84,1	0,0	0,0	11,4	5,9	6,0	26,6
<b>Ристо Божијанов</b>	0,8	0,0	0,0	0,0	0,0	0,5	0,0	0,3
<b>Ниту еден од наведените</b>	0,0	0,0	30,8	0,0	0,0	0,7	3,5	0,6
<b>Не знам</b>	1,2	5,0	38,4	0,0	19,9	52,9	6,0	15,8
<b>Нема да гласам</b>	0,0	0,3	0,0	0,0	0,0	4,5	66,3	6,3
<b>Без одговор</b>	12,6	0,9	30,7	0,0	52,9	14,6	11,3	15,3
<b>Вкупно</b>	100,0	100,0	100,0	100,0	100,0	100,0	100,0	100,0

Во 2009 г. на локалните избори, кандидатот на СДСМ, Зоран Заев освои 60,1% од гласовите, а кандидатот на коалицијата предводена од ВМРО-ДПМНЕ, Силвана Бонева, 39,9%.

Би сакале да укажеме дека анкетата е направена во период на излез од политичката криза и на изборна кампања. Политичката поларизација влијае на јавното мислење, а со тоа и на резултатите од анкетата. Категоријата „не сакам да кажам“ може да ги одразува „скриените гласачи“ и учеството на тие одговори може да влијае на објективноста на рејтинзите на партиите и/или кандидатите.

## Прилог. Прашалник и целосни резултати (во бројки и %)

<b>П1. На скала од 1 до 10, каде 10 е дека со сигурност ќе излезете, колку е веројатно дека би излегле на гласање на претстојните локални избори?</b>		
1	81	10,2
2	4	0,4
3	9	1,2
4	4	0,5
5	80	10,0
6	5	0,6
7	19	2,3
8	29	3,6
9	10	1,2
10	560	70,0
<b>П2. Доколку утре се одржат локалните избори, за која листа на советници на општина ќе гласате? (не се читаат партиите)</b>		
СДСМ	239	29,9
ВМРО-ДПМНЕ	219	27,4
ДПТ	5	0,6
Друга	2	0,2
Ниту една	64	8,1
Не сакам да кажам	110	13,8
Не знам	161	20,1
<b>П3. Доколку утре се одржат локални избори за кој градоначалник ќе гласате?</b>		
Зоран Заев (СДСМ)	280	35,0
Васил Пишев (ВМРО-ДПМНЕ)	213	26,6
Ристо Божијанов (СДПМ)	3	0,3
Ниту еден од наведените	5	0,6
Не знам	126	15,8
Нема да гласам	51	6,3
Без одговор	122	13,9

<b>Пол</b>		<b>%</b>
Машки	396	49,5
Женски	404	50,5
<b>Етничка припадност</b>		
Македонска	759	95,0
Албанска	4	0,5
Турска	28	3,6
Ромска	2	0,3
Српска	2	0,2
Друга	3	0,4
<b>Возраст</b>		
До 30 г.	164	20,5
31-40	155	19,4
41-50	149	18,6
51-60	155	19,3
Над 60	177	22,1
<b>Образование</b>		
Незавршено основно	71	8,9
Основно	118	14,7
Средно	434	54,3
Високо	177	22,2
<b>Место на живеење – Струмица</b>		
Рурално	301	37,6
Урбано	499	62,4



## ДОПОЛНИТЕЛНИ ИНФОРМАЦИИ



**Веб-страница:** [mojotizbor.mk](http://mojotizbor.mk)

**Пријавување неправилности во изборниот процес:**  
<https://mojotizbor.crowdmap.com/>

**Мониторинг на медиуми:** <http://daily.mk/izbori>

**Twitter:** <https://twitter.com/mojotizbor>

**Facebook:** <https://www.facebook.com/mojotizbor>

Целта на проектот „Платформа за интегрирано набљудување на изборите“ е да се придонесе за фер и демократски избори, преку поддршка на професионалната и транспарентна работа на изборните органи, зајакнато професионално и етичко известување за изборите во медиумите и промоција на конструктивен демократски дискурс за време на кампањата и самиот изборен ден.

Проектот вклучува активности за анализа на изборните програми и листите на кандидати, набљудување на известувањето на медиумите, набљудување на работата на изборните органи, изборната кампања и самиот ден на избори.

За прв пат проектот беше спроведен за парламентарните избори во 2011 година.

Проектот го спроведуваат во партнерство Македонскиот центар за меѓународна соработка (МЦМС) и Институтот за демократија Социетас Цивилис (ИДСЦС).

### Листа на поврзани публикации

**Граѓаните за локалните избори, 2013:** <http://www.mcms.mk/images/docs/2013/graganite-za-lokalnite-izbori-2013.pdf><http://www.mcms.mk/images/docs/2013/graganite-za-lokalnite-izbori-2013.pdf>

**Рејтинзи на политичките партии, 2011:** <http://www.mcms.mk/images/docs/2011/rejtinzi-na-politickite-partii.pdf>

**Профилот на мојот градоначалник, 2013:** <http://mcms.org.mk/mk/za-nasata-rabota/istrazuvana-i-publikacii/1359-profilot-na-mojot-gradonachalnik.html>

**Профилот на мојот пратеник, 2011:** <http://www.mcms.mk/images/docs/2011/profil-na-mojot-pratenik-2011-mcms.pdf>

**Изборните кампањи на политичките партии, 2011:**  
<http://www.mcms.mk/images/docs/2011/izbornite-kampanji-na-politickite-partii.pdf>