



МАКЕДОНСКИ ЦЕНТАР ЗА
МЕЃУНАРОДНА СОРАБОТКА



Институт за демократија
Социетас цивилис - Скопје

Локални избори
2013

ГРАЃАНИТЕ ЗА ИЗБОРИТЕ ВО ОХРИД

WWW.MOJOTIZBOR.MK



Локални избори 2013

Библиотека: Избори
Серија: Локални избори 2013

Издавачи

Македонски центар за меѓународна соработка (МЦМС)
Институт за демократија Социетас цивилис – Скопје (ИДСЦС)

За издавачите

Александар Кржаловски, прв извршен директор на МЦМС
Димче Митрески, извршен директор на МЦМС
Владимир Мисев, претседател на ИДСЦС

Подготовка

Даниела Стојанова

ISBN 978-608-4681-07-6

Скопје, март 2013 г.

Контакт

Адреса: МЦМС, ул. Никола Парапунов 41а; пошт. фах 55, 1060 Скопје.
Тел. +389/2/3065-381; Факс: +389/2/3065-298; е-пошта: mcms@mcms.mk; Веб: www.mcms.mk.

Scribd: <http://www.scribd.com/people/documents/2996697>; Twitter: http://twitter.com/mcms_mk
SlideShare http://www.slideshare.net/mcms_mk; Facebook: <http://www.facebook.com/mcms.mk>;



Twitter: <https://twitter.com/mojotizbor>; Facebook: <https://www.facebook.com/mojotizbor>

Пријавување неправилности во изборниот процес: <https://mojotizbor.crowdmap.com/>

МЦМС, ИДСЦС

Сите права се задржани. Репродуцирање, копирање, трансмисија, превод или адаптација на кој било дел од оваа публикација може да се изврши единствено за образовни цели, заради цитирање и со претходна дозвола на издавачите и соодветно објавување на изворот.

СОДРЖИНА

ВОВЕД.....	4
ОДСИВ НА ГЛАСАЧИТЕ	5
ИЗБОРИ ЗА СОВЕТ	6
ИЗБОР ЗА ГРАДОНАЧАЛНИК.....	7
ПРИЛОГ. Прашалник и целосни резултати (во бројки и %)	8
ДОПОЛНИТЕЛНИ ИНФОРМАЦИИ	9
ЛИСТА НА КРАТЕНКИ - ПОЛИТИЧКИ ПАРТИИ	10

ВОВЕД

Македонскиот центар за меѓународна соработка (МЦМС) и Институтот за демократија Социетас цивилис - Скопје (ИДСЦС) спроведуваат повеќе заеднички активности за локалните избори 2013 година, кои вклучуваат истражувања, набљудување на изборните програми и кампањи, на медиумите, на изборната администрација и на денот на гласањето.

Дел од активностите се и испитувањата на јавното мислење за прашања поврзани со изборите, како карактеристиките на кандидатот за градоначалник, рејтинзите на кандидати и партии и слично. Во овој извештај се презентирани мислењата на граѓаните на општина Охрид за излезноста на изборите, за која листа на советници би гласале и за кој кандидат за градоначалник би гласале.

Испитувањето на јавното мислење е направено преку телефонска анкета на 14 и 15 март 2013 г. на репрезентативен примерок од 821 испитаници со $\pm 3,5$ % грешка. Популациската рамка на примерокот беше население постаро од 18 години, а критериумите за репрезентативност беа: пол, етничка припадност, возраст и место на живеење. Од 821 испитаници, 51,6 % беа жени, а 48,4 % мажи, во однос на етничката застапеност 87,5 % од испитаниците беа Македонци, а другите етнички групи беа застапени со 12,5 %. Во однос на местото на живеење, руралната популација беше застапена со 24,4 %, додека градската со 75,6 %.

Би сакале да укажеме дека анкетата е направена во период на излез од политичката криза и на изборна кампања. Политичката поларизација влијае на јавното мислење, а со тоа и на резултатите од анкетата. Имајќи го предвид ова, категоријата „не сакам да кажам“ може да ги одразува „скриените гласачи“ и учеството на тие одговори може да влијае на објективноста на рејтинзите на партиите и/или кандидатите.

Исто така сакаме да укажеме дека и анкетите се направени според репрезентативен примерок каде етничките податоци се засновани на податоците од пописот од 2002 година. Недостатокот на понови податоци за различните етнички групи како и разликите во излезноста на различни демографски, етнички, географски групи може да влијае на објективноста на рејтинзите на партиите и/или кандидатите, поврзани со одредена етничка група.

Анкетата го одразува моменталното расположение на граѓаните, кое до изборниот ден може да биде подложно на промени.

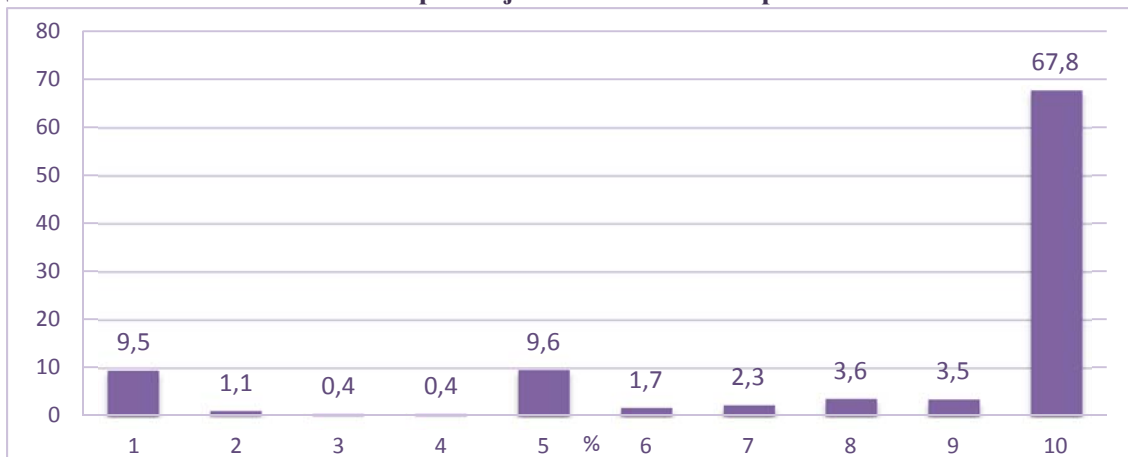
Резултатите се прикажани во графикони на ниво на целиот примерок. Покрај графиконите, податоците се прикажани и во бројки. Во извештајот незначително малцинство се употребува за одговори помалку од 10 % од примерокот, мало малцинство за 11 % до 30 %, малцинство за 30 % до 50 %, мнозинство за 51 % до 70 % и големо мнозинство за повеќе од 70 %.

Социо-демографските анализи за помалобројните социо-демографски групи поради нивното мало учество во примерокот не се коментирани во овој извештај. Во извештајот во одредени табели и графикони не се прикажани резултатите за „не знам“ и „без одговор“, поради што збирот на сите одговори не е 100 %. Исто така не се прикажани ни одговорите под 1 %. Тоа е направено за потребите за поедноставно прикажување на резултатите. Прашалникот со целосните резултати е даден во прилог.

ОДСИВ НА ГЛАСАЧИТЕ

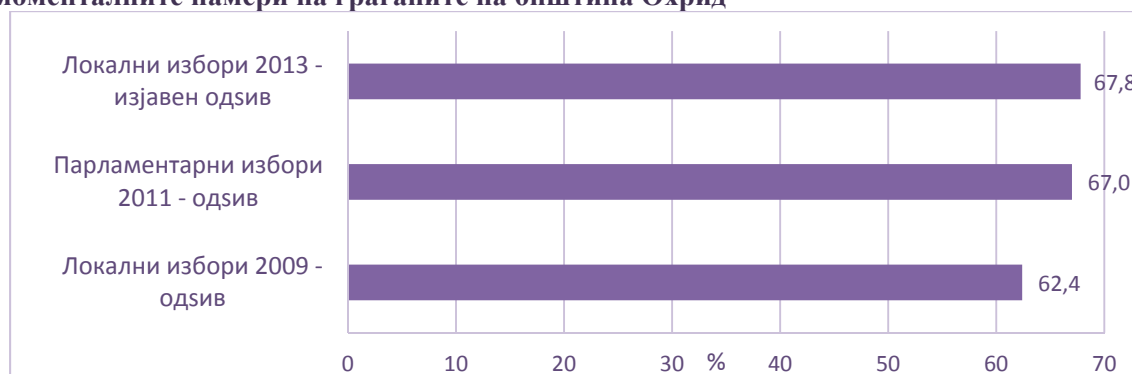
Почетното прашање за граѓаните од општина Охрид беше за нивната решеност да гласаат на овие локални избори.

Графикон 1. На скала од 1 до 10, каде 10 е дека со сигурност ќе излезете, колку е веројатно дека би излегле на гласање на претстојните локални избори?



Мнозинство граѓани, 67,8 %, изјавиле дека сигурно ќе излезат да гласаат на овие локални избори. За споредба, во 2009 г. одсивот за локалните избори во Охрид бил 62,4 % додека за парламентарните избори во 2011 г. одсивот бил 67,0 %.

Графикон 2. Споредба на одсивот за локалните избори 2009 и парламентарните избори 2011 со моменталните намери на граѓаните на општина Охрид

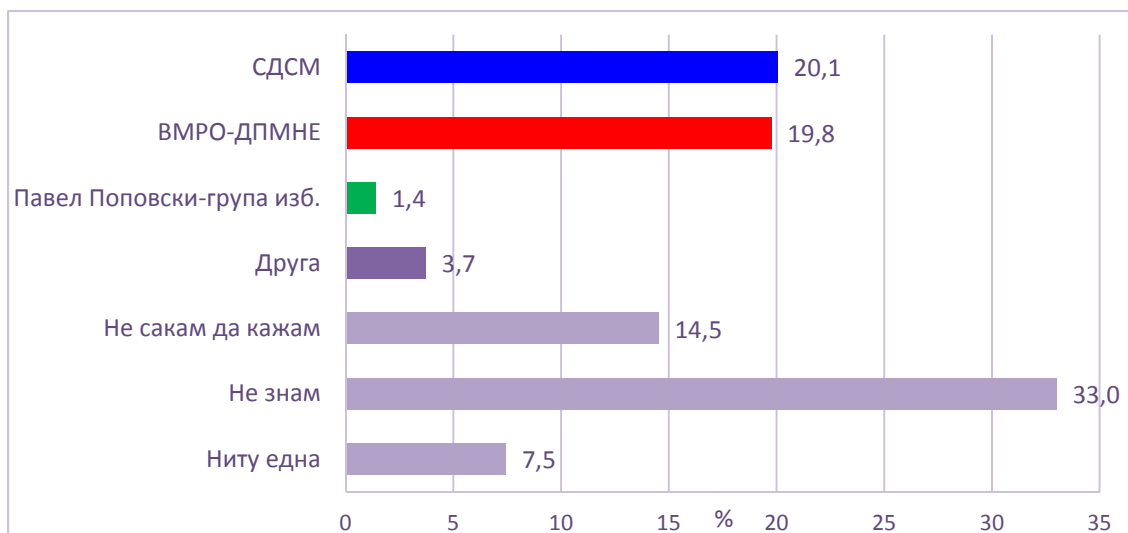


Би сакале да укажеме дека анкетата е направена во период на излез од политичката криза и на изборна кампања. Политичката поларизација влијае на јавното мислење, а со тоа и на резултатите од анкетата. Категоријата „не сакам да кажам“ може да ги одразува „скриените гласачи“ и учеството на тие одговори може да влијае на објективноста на рејтинзите на партиите и/или кандидатите.

ИЗБОРИ ЗА СОВЕТ

Граѓаните од општина Охрид беа прашани за која партија ќе гласаат при изборот на советничките листи.

Графикон 3. Доколку утре се одржат локалните избори, за која листа на советници на општина ќе гласате?



Табела 1. Резултати од локалните избори 2009 и парламентарните избори 2011

Охрид	ВМРО-ДПМНЕ	СДСМ	НСДП	ДПА	ДУИ	ВМРО-НП	Нова демок.	ЛДП	Други
Локални избори 2009	38,6	41,0	8,8	-	-	3,8	2,5	1,8	-
Парламентарни избори 2011	40,5	41,5	-	2,8	1,6	-	-	-	13,6

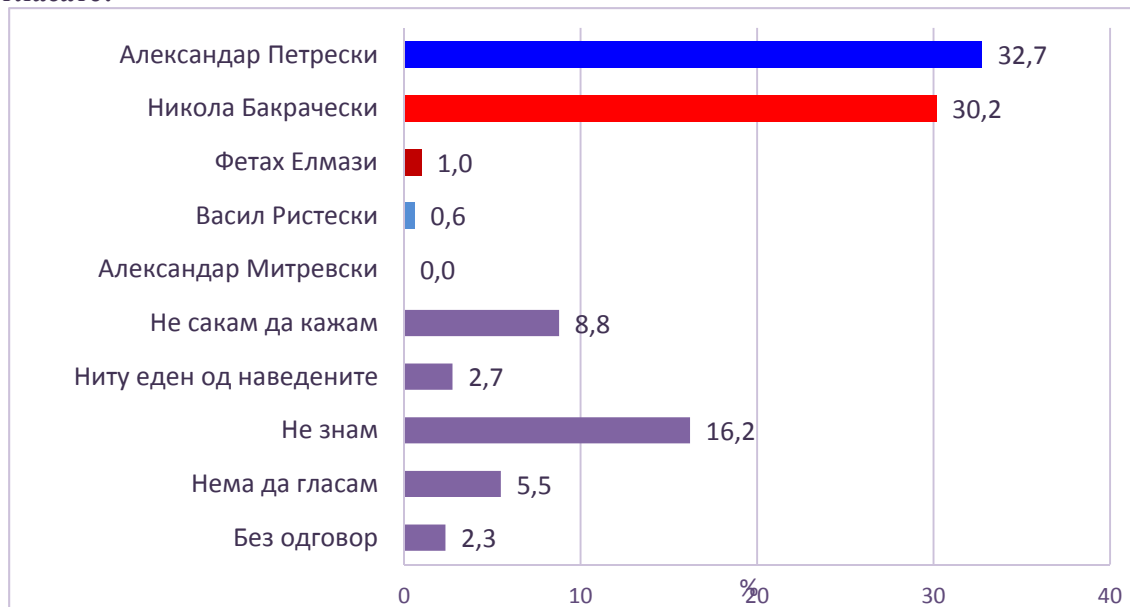
Извор: Државна изборна комисија

Би сакале да укажеме дека анкетата е направена во период на излез од политичката криза и на изборна кампања. Политичката поларизација влијае на јавното мислење, а со тоа и на резултатите од анкетата. Категоријата „не сакам да кажам“ може да ги одразува „скриените гласачи“ и учеството на тие одговори може да влијае на објективноста на рејтинзите на партиите и/или кандидатите.

ИЗБОР ЗА ГРАДОНАЧАЛНИК

Проверен е и рејтингот на кандидатите за градоначалник на Охрид, кои во моментот на спроведување на анкетата беа познати на јавноста. Граѓаните беа прашани за кој кандидат за градоначалник ќе гласаат ако следниот ден се одржат локални избори.

Графикон 4. Доколку утре се одржат локални избори за кој кандидат за градоначалник ќе гласате?



Табела 2. „За кој кандидат за градоначалник ќе гласате“ вкрстено со „за која листа на советници ќе гласате“

ОХРИД	ВМРО-ДПМНЕ	СДСМ	П. Поповски - група изб.	Не сакам да кажам	Не знам	Ниту една	Вкупно
Александар Петрески (СДСМ)	2,6	96,9	39,1	19,6	1,7	26,4	32,7
Никола Бакрачески (ВМРО-ДПМНЕ)	93,5	1,9	37,0	17,7	1,1	21,4	30,2
Фетах Елмази (ДПА)	0,0	0,0	0,0	0,0	0,0	0,8	1,0
Васил Ристески (СДУ)	0,0	0,0	14,7	0,9	0,0	0,4	0,6
Александар Митревски (СДПМ)	0,0	0,0	0,0	0,0	0,0	0,0	0,0
Не сакам да кажам	1,7	0,4	0,0	40,8	2,1	6,6	8,8
Ниту еден од наведените	0,0	0,4	0,0	0,8	19,0	3,0	2,7
Не знам	2,1	0,4	0,0	11,4	7,1	37,6	16,2
Нема да гласам	0,0	0,0	0,0	0,0	69,0	1,0	5,5
Без одговор	0,0	0,0	9,1	8,8	0,0	2,9	2,3

Во 2009 г. на локалните избори, кандидатот на СДСМ, Александар Петрески освои 50,6 % од гласовите, а кандидатот на коалицијата предводена од ВМРО-ДПМНЕ, Кирил Трендафилов, 49,4 %.

Би сакале да укажеме дека анкетата е направена во период на излез од политичката криза и на изборна кампања. Политичката поларизација влијае на јавното мислење, а со тоа и на резултатите од анкетата. Категоријата „не сакам да кажам“ може да ги одразува „скриените гласачи“ и учеството на тие одговори може да влијае на објективноста на рејтинзите на партиите и/или кандидатите.

ПРИЛОГ. Прашалник и целосни резултати (во бројки и %)

П1. На скала од 1 до 10, каде 10 е дека со сигурност ќе излезете, колку е веројатно дека би излегле на гласање на претстојните локални избори?		
1	78	9,5
2	9	1,1
3	3	0,4
4	3	0,4
5	78	9,6
6	14	1,7
7	19	2,3
8	30	3,6
9	29	3,5
10	557	67,8
П2. Доколку утре се одржат локалните избори, за која листа на советници на општина ќе гласате? (не се читаат партиите)		
СДСМ	165	20,1
ВМРО-ДПМНЕ	162	19,8
Павел Поповски-група избирачи	12	1,4
ДУИ	7	0,8
Љупчо Настоски-група избирачи	7	0,8
Зоран Стевоски-група избирачи	4	0,4
Кујтим Усејни-група избирачи	3	0,4
ДОМ	3	0,4
ДПА	3	0,4
СДУ	1	0,1
Нова демократија	1	0,1
СП	1	0,1
ЛП	1	0,1
Не знам	271	33,0
Не сакам да кажам	119	14,5
Ниту една	61	7,5
П3. Доколку утре се одржат локални избори за кој градоначалник ќе гласате? (не се читаат партиите)		
Александар Петрески (СДСМ)	269	32,7
Никола Бакарчески (ВМРО-ДПМНЕ)	247	30,2
Фетах Илмази (ДПА)	8	1,0
Васил Ристески (СДУ)	5	0,6
Алексадар Митревски (СДПМ)	0	0,0
Не сакам да кажам	72	8,8
Ниту еден од наведените	22	2,7
Не знам	133	16,2
Нема да гласам	45	5,5
Без одговор	19	2,3

Пол	Бр.	%
Машки	397	48,4
Женски	423	51,6
Етничка припадност		
Македонска	718	87,5
Албанска	30	3,6
Турска	43	5,3
Влашка	10	1,3
Српска	5	0,7
Друга	14	1,7
Возраст		
До 30 г.	160	19,5
31-40	155	18,9
41-50	145	17,7
51-60	155	18,9
Над 60	206	25,0
Образование		
Незавршено основно	29	3,6
Основно	114	13,9
Средно	437	53,3
Високо	240	29,2
Место на живеење - Охрид		
Рурално	200	24,4
Урбано	621	75,6

ДОПОЛНИТЕЛНИ ИНФОРМАЦИИ



Веб-страница: www.mojotizbor.mk

Пријавување неправилности во изборниот процес:
<https://mojotizbor.crowdmap.com/>

Мониторинг на медиуми: <http://daily.mk/izbori>

Twitter: <https://twitter.com/mojotizbor>

Facebook: <https://www.facebook.com/mojotizbor>

Целта на проектот „Платформа за интегрирано набљудување на изборите“ е да се придонесе за фер и демократски избори, преку поддршка на професионалната и транспарентна работа на изборните органи, зајакнато професионално и етичко известување за изборите во медиумите и промоција на конструктивен демократски дискурс за време на кампањата и самиот изборен ден.

Проектот вклучува активности за анализа на изборните програми и листите на кандидати, набљудување на известувањето на медиумите, набљудување на работата на изборните органи, изборната кампања и самиот ден на избори.

За прв пат проектот беше спроведен за парламентарните избори во 2011 година.

Проектот го спроведуваат во партнерство Македонскиот центар за меѓународна соработка (МЦМС) и Институтот за демократија Социетас Цивилис (ИДСЦС).

Листа на поврзани публикации

Граѓаните за локалните избори, 2013: <http://www.mcms.mk/images/docs/2013/graganite-za-lokalnite-izbori-2013.pdf>
<http://www.mcms.mk/images/docs/2013/graganite-za-lokalnite-izbori-2013.pdf>

Рејтинзи на политичките партии, 2011: <http://www.mcms.mk/images/docs/2011/rejtinzi-na-politickite-partii.pdf>

Профилот на мојот градоначалник, 2013: <http://mcms.org.mk/mk/za-nasata-rabota/istrazuvana-i-publikacii/1359-profilot-na-mojot-gradonachalnik.html>

Профилот на мојот пратеник, 2011: <http://www.mcms.mk/images/docs/2011/profil-na-mojot-pratenik-2011-mcms.pdf>

Изборните кампањи на политичките партии, 2011:
<http://www.mcms.mk/images/docs/2011/izbornite-kampanji-na-politickite-partii.pdf>

ЛИСТА НА КРАТЕНКИ - ПОЛИТИЧКИ ПАРТИИ

ВМРО-ДПМНЕ	ВМРО - Демократска партија за македонско национално единство
ВМРО-НП	ВМРО - Народна партија
ДЛБ	Демократска лига на Бошњациите во Република Македонија
ДНЕТ	Движење за национално единство на Турците во Македонија
ДОМ	Демократска обнова на Македонија
ДПА	Демократска партија на Албанците
ДПТ	Демократска партија на Турците во Македонија
ДУИ	Демократска унија за интеграција
ЛДП	Либерално демократска партија
ЛП	Либерална партија на Македонија
НД	Нова демократија
НДМ	Народно движење на Македонија
НДП	Национална демократска преродба
НСДП	Нова социјалдемократска партија
ПОДЕМ	Партија на обединети демократи на Македонија
СДПМ	Социјалдемократска партија на Македонија
СДСМ	Социјалдемократски сојуз на Македонија
СДУ	Социјалдемократска унија
СНСМ	Српска напредна странка во Македонија
СП	Социјалистичка партија
СТЛС	Сојуз на титови леви сили