



МАКЕДОНСКИ ЦЕНТАР ЗА  
МЕЃУНАРОДНА СОРАБОТКА



Институт за демократија  
Социетас цивилис - Скопје

Локални избори  
2013

# ГРАЃАНИТЕ ЗА ИЗБОРИТЕ ВО ВЕЛЕС

[WWW.MOJOTIZBOR.MK](http://WWW.MOJOTIZBOR.MK)



Локални избори 2013

**Библиотека:** Избори  
**Серија:** Локални избори 2013

#### **Издавачи**

Македонски центар за меѓународна соработка (МЦМС)  
Институт за демократија Социетас цивилис – Скопје (ИДСЦС)

#### **За издавачите**

Александар Кржаловски, прв извршен директор на МЦМС  
Димче Митрески, извршен директор на МЦМС  
Владимир Мисев, претседател на ИДСЦС

#### **Подготовка**

Даниела Стојанова

ISBN 978-608-4681-07-6

Скопје, март 2013 г.

#### **Контакт**

Адреса: МЦМС, ул. Никола Парапунов 41а; пошт. фак 55, 1060 Скопје.  
Тел. +389/2/3065-381; Факс: +389/2/3065-298; е-пошта: mcms@mcms.mk; Веб: www.mcms.mk.

Scribd: <http://www.scribd.com/people/documents/2996697>; Twitter: [http://twitter.com/mcms\\_mk](http://twitter.com/mcms_mk)  
SlideShare [http://www.slideshare.net/mcms\\_mk](http://www.slideshare.net/mcms_mk); Facebook: <http://www.facebook.com/mcms.mk>;



Twitter: <https://twitter.com/mojotizbor>; Facebook: <https://www.facebook.com/mojotizbor>

Пријавување неправилности во изборниот процес: <https://mojotizbor.crowdmap.com/>

#### **МЦМС, ИДСЦС**

Сите права се задржани. Репродуцирање, копирање, трансмисија, превод или адаптација на кој било дел од оваа публикација може да се изврши единствено за образовни цели, заради цитирање и со претходна дозвола на издавачите и соодветно објавување на изворот.

## **СОДРЖИНА**

<b>ВОВЕД.....</b>	<b>4</b>
<b>ОДСИВ НА ГЛАСАЧИТЕ .....</b>	<b>5</b>
<b>ИЗБОРИ ЗА СОВЕТ .....</b>	<b>6</b>
<b>ИЗБОР ЗА ГРАДОНАЧАЛНИК.....</b>	<b>7</b>
Прилог. Прашалник и целосни резултати (во бројки и %).....	8
ДОПОЛНИТЕЛНИ ИНФОРМАЦИИ .....	9

## ВОВЕД

Македонскиот центар за меѓународна соработка (МЦМС) и Институтот за демократија Социетас цивилис - Скопје (ИДСЦС) спроведуваат повеќе заеднички активности за локалните избори 2013 година, кои вклучуваат истражувања, набљудување на изборните програми и кампањи, на медиумите, на изборната администрација и на денот на гласањето.

Дел од активностите се и испитувањата на јавното мислење за прашања поврзани со изборите, како карактеристиките на кандидатот за градоначалник, рејтинзите на кандидати и партии и слично. Во овој извештај се презентирани мислењата на граѓаните на општина Велес за излезноста на изборите, за која листа на советници би гласале и за кој кандидат за градоначалник би гласале.

Испитувањето на јавното мислење е направено преку телефонска анкета на 11 и 12 март 2013 г. на репрезентативен примерок од 801 испитаници со  $\pm 3,5$  % грешка. Популациската рамка на примерокот беше население постаро од 18 години, а критериумите за репрезентативност беа: пол, етничка припадност, возраст место на живеење. Од 801 испитаници, 49,6 % беа жени, а 50,4 % мажи, во однос на етничката застапеност 85,3 % од испитаниците беа Македонци, а другите етнички групи беа застапени со 14,7 %. Во однос на местото на живеење, руралната популација беше застапена со 15,3 %, додека градската со 84,7 %.

Би сакале да укажеме дека анкетата е направена во период на излез од политичката криза и на изборна кампања. Политичката поларизација влијае на јавното мислење, а со тоа и на резултатите од анкетата. Имајќи го предвид ова, категоријата „не сакам да кажам“ може да ги одразува „скриените гласачи“ и учеството на тие одговори може да влијае на објективноста на рејтинзите на партиите и/или кандидатите.

Исто така сакаме да укажеме дека и анкетите се направени според репрезентативен примерок каде етничките податоци се засновани на податоците од пописот од 2002 година. Недостатокот на понови податоци за различните етнички групи како и разликите во излезноста на различни демографски, етнички, географски групи може да влијае на објективноста на рејтинзите на партиите и/или кандидатите, поврзани со одредена етничка група.

Анкетата го одразува моменталното расположение на граѓаните, кое до изборниот ден може да биде подложно на промени.

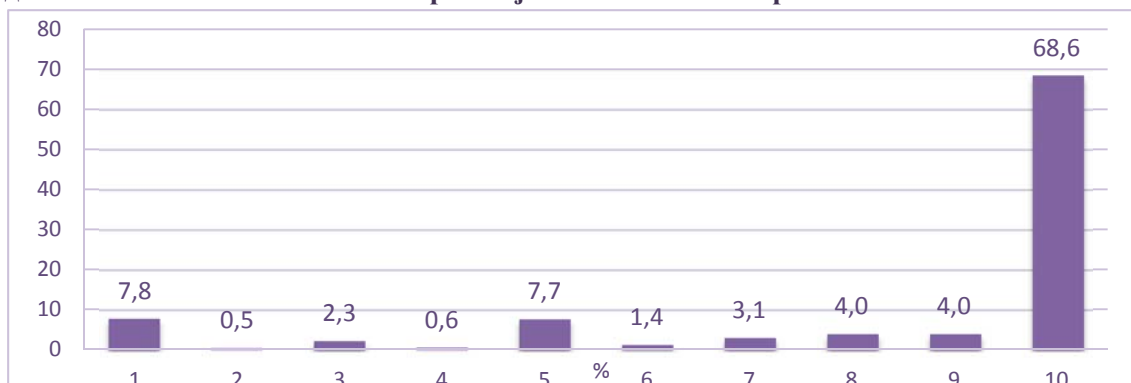
Резултатите се прикажани во графикони на ниво на целиот примерок. Покрај графиконите, податоците се прикажани и во бројки. Во извештајот незначително малцинство се употребува за одговори помалку од 10 % од примерокот, мало малцинство за 11 % до 30 %, малцинство за 30 % до 50 %, мнозинство за 51 % до 70 % и големо мнозинство за повеќе од 70 %.

Социо-демографските анализи за помалобројните социо-демографски групи поради нивното мало учество во примерокот не се коментирани во овој извештај. Во извештајот во одредени табели и графикони не се прикажани резултатите за „не знам“ и „без одговор“, поради што збирот на сите одговори не е 100 %. Исто така некаде не се прикажани ни одговорите под 1 %. Тоа е направено за потребите за поедноставно прикажување на резултатите. Прашалникот со целосните резултати е даден во прилог.

## ОДСИВ НА ГЛАСАЧИТЕ

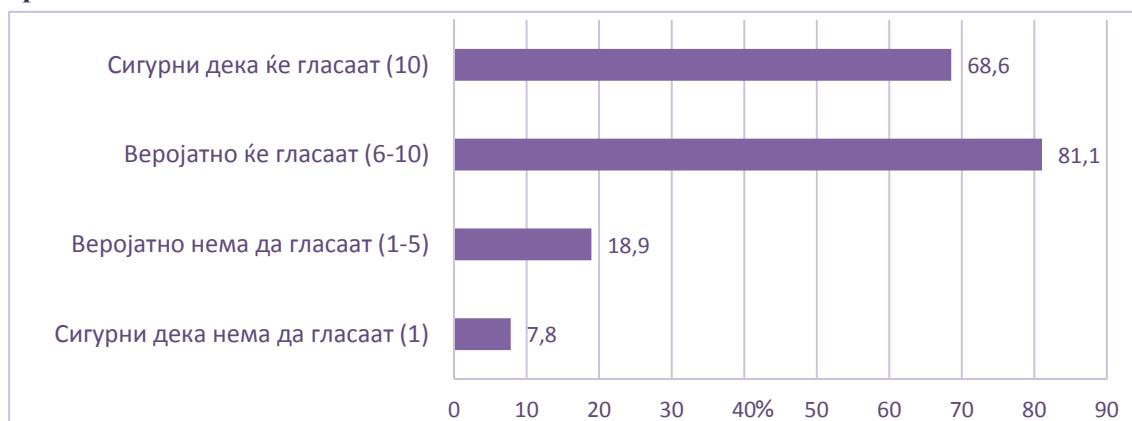
Почетното прашање за граѓаните од општина Велес беше за нивната решеност да гласаат на овие локални избори.

**Графикон 1. На скала од 1 до 10, каде 10 е дека со сигурност ќе излезете, колку е веројатно дека би излегле на гласање на претстојните локални избори?**



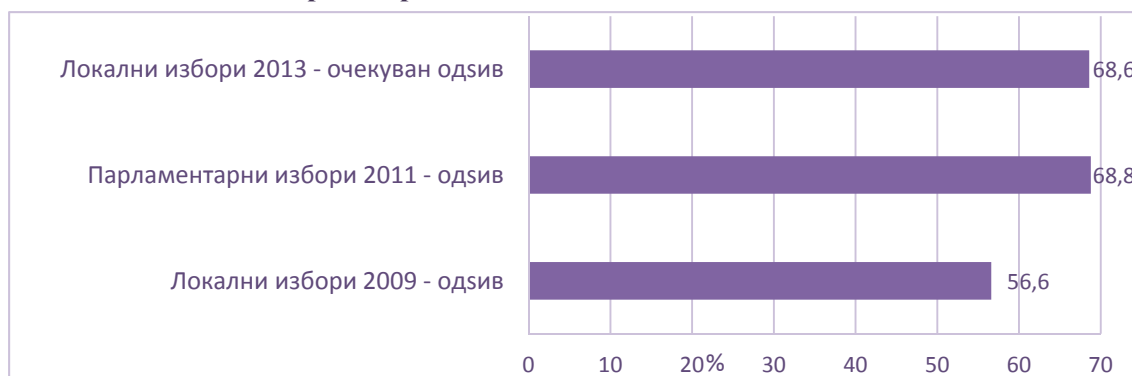
Значително мнозинство граѓани на општина Велес (81,1 %) изјавиле дека веројатно ќе излезат да гласаат на овие локални избори, а 68,6 % се сигурни во тоа.

**Графикон 2. Веројатна излезност за локалните избори 2013 според моменталните намери на граѓаните во Велес**



За споредба, во 2009 г. одсивот за локалните избори во Велес бил 56,6 %, додека за парламентарните избори во 2011 г. одсивот бил 68,8 %.

**Графикон 3. Споредба на одсивот за локалните избори 2009 и парламентарните избори 2011 со моменталните намери на граѓаните на општина Велес**

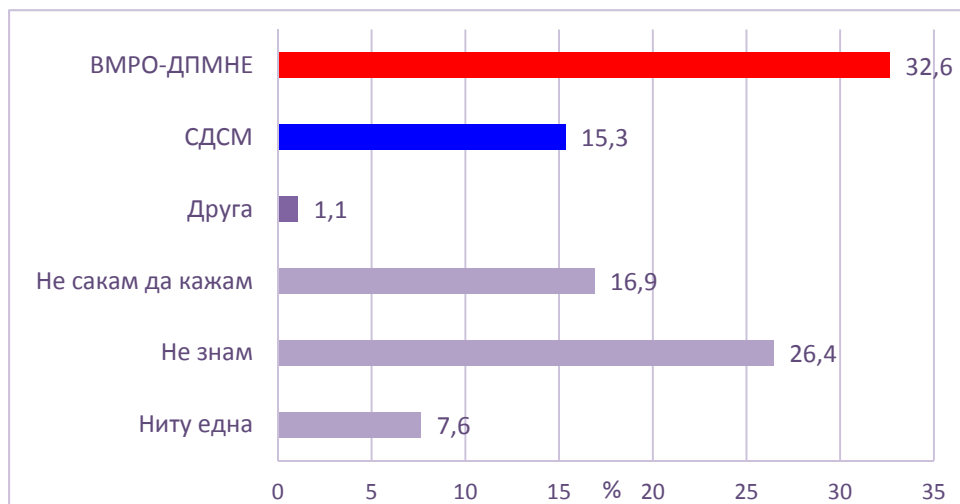


Би сакале да укажеме дека анкетата е направена во период на излез од политичката криза и на изборна кампања. Политичката поларизација влијае на јавното мислење, а со тоа и на резултатите од анкетата. Категоријата „не сакам да кажам“ може да ги одразува „скриените гласачи“ и учеството на тие одговори може да влијае на објективноста на рејтинзите на партиите и/или кандидатите.

## ИЗБОРИ ЗА СОВЕТ

Граѓаните од општина Велес беа прашани за која партија ќе гласаат при изборот на советничките листи.

**Графикон 4. Доколку утре се одржат локалните избори, за која листа на советници на општина ќе гласате?**



**Табела 1. Резултати од локалните избори 2009 и парламентарните избори 2011 (%)**

ВЕЛЕС	ВМРО-ДПМНЕ	СДСМ	СДУ	ДУИ	СТЛС	Други
Локални избори 2009	43,2	49,2	2,5	1,6	0,6	-
Парламентарни избори 2011	46,8	38,8	-	5,0	-	9,4

Извор: Државна изборна комисија

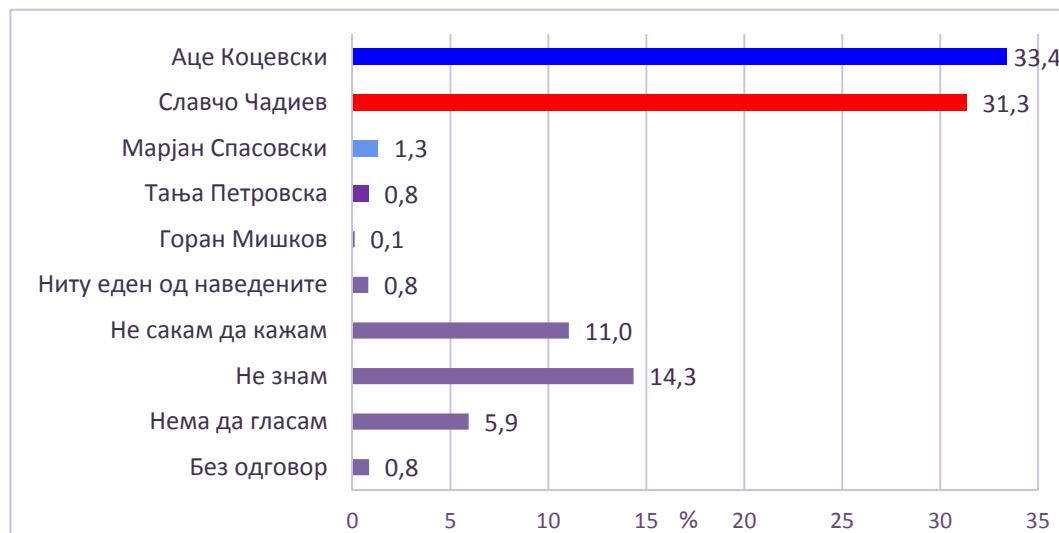
Би сакале да укажеме дека анкетата е направена во период на излез од политичката криза и на изборна кампања. Политичката поларизација влијае на јавното мислење, а со тоа и на резултатите од анкетата. Категоријата „не сакам да кажам“ може да ги одразува „скриените гласачи“ и учеството на тие одговори може да влијае на објективноста на рејтинзите на партиите и/или кандидатите.

## ИЗБОР ЗА ГРАДОНАЧАЛНИК

Проверен е и рејтингот на кандидатите за градоначалник на Велес, кои во моментот на спроведување на анкетата беа познати на јавноста.

Граѓаните беа прашани за кој кандидат за градоначалник ќе гласаат ако следниот ден се одржат локални избори.

Графикон 5. Доколку утре се одржат локални избори за кој кандидат за градоначалник ќе гласате?



Табела 2. За кој кандидат за градоначалник ќе гласате, вкрстено со за која листа на советници ќе гласате (%)

Кандидат	ВМРО-ДПМНЕ	СДСМ	ДУИ	ВМРО-НП	Дем. сој. на Власите	Друга	Ниту една	Не сакам да кажам	Не знам	Вкупно
Аце Коцевски (СДСМ)	4,3	99,0	79,2	0,0	0,0	0,0	10,3	35,8	27,6	33,4
Славчо Чадиев (ВМРО-ДПМНЕ)	91,3	0,0	0,0	0,0	0,0	0,0	1,1	6,8	8,9	31,3
Марјан Спасовски (СДУ)	0,7	0,0	0,0	0,0	0,0	100,0	0,0	0,0	3,7	1,3
Тања Петровска (СДПМ)	0,6	0,0	0,0	0,0	0,0	0,0	0,0	0,4	2,1	0,8
Горан Мишков (СТЛС)	0,0	0,0	0,0	0,0	0,0	0,0	0,0	0,7	0,0	0,1
Ниту еден од наведените	0,0	0,0	0,0	0,0	0,0	0,0	10,6	0,0	0,0	0,8
Не сакам да кажам	0,2	0,0	0,0	0,0	0,0	0,0	7,3	42,7	12,2	11,0
Не знам	2,8	1,0	20,8	100,0	100,0	0,0	5,4	11,9	39,8	14,3
Нема да гласам	0,0	0,0	0,0	0,0	0,0	0,0	65,1	0,9	3,1	5,9
Без одговор	0,0	0,0	0,0	0,0	0,0	0,0	0,0	0,9	2,7	0,8

Во 2009 г. на локалните избори, кандидатот на коалицијата предводена од ВМРО-ДПМНЕ, Горан Петров освои 51,6 % од гласовите, кандидатот на коалицијата предводена од СДСМ, Аце Коцевски, 48,4 %.

Би сакале да укажеме дека анкетата е направена во период на излез од политичката криза и на изборна кампања. Политичката поларизација влијае на јавното мислење, а со тоа и на резултатите од анкетата. Категоријата „не сакам да кажам“ може да ги одразува „скриените гласачи“ и учеството на тие одговори може да влијае на објективноста на рејтинзите на партиите и/или кандидатите.

## Прилог. Прашалник и целосни резултати (во бројки и %)

<b>П1. На скала од 1 до 10, каде 10 е дека со сигурност ќе излезете, колку е веројатно дека би излегле на гласање на претстојните локални избори?</b>		
1	63	7,8
2	4	0,5
3	19	2,3
4	5	0,6
5	62	7,7
6	11	1,4
7	25	3,1
8	32	4,0
9	32	4,0
10	549	68,6
<b>П2. Доколку утре се одржат локалните избори, за која листа на советници на општина ќе гласате? (не се читаат партиите)</b>		
ВМРО-ДПМНЕ	261	32,6
СДСМ	123	15,3
ДУИ	6	0,8
ВМРО-Народна партија	1	0,1
Демократски сојуз на Власите	1	0,1
Друга	1	0,1
Ниту една	61	7,6
Не сакам да кажам	135	16,9
Не знам	212	26,4
<b>П3. Доколку утре се одржат локални избори за кој градоначалник ќе гласате?(не се читаат партиите)</b>		
Аце Коцевски (СДСМ)	267	33,4
Славчо Чадиов (ВМРО-ДПМНЕ)	251	31,3
Марјан Спасовски(СДУ)	11	1,3
Тања Петровска (СДПМ)	7	0,8
Горан Мишков (СТЛС)	1	0,1
Не сакам да кажам	88	11,0
Не знам	115	14,3
Ниту еден од наведените	6	0,8
Нема да гласам	47	5,9
Без одговор	7	0,8

<b>Пол</b>	<b>Бр.</b>	<b>%</b>
Машки	403	50,4
Женски	397	49,6
<b>Етничка припадност</b>		
Македонска	683	85,3
Албанска	34	4,2
Турска	25	3,1
Ромска	10	1,3
Влашка	4	0,5
Српска	8	1,0
Бошњачка	35	4,4
Друга	3	0,3
<b>Возраст</b>		
До 30 г.	156	19,5
31-40	149	18,6
41-50	150	18,7
51-60	153	19,1
Над 60	193	24,2
<b>Образование</b>		
Незавршено основно	38	4,7
Основно	133	16,6
Средно	433	54,1
Високо	197	24,6
<b>Место на живеење–Велес</b>		
Рурално	122	15,3
Урбано	678	84,7



## ДОПОЛНИТЕЛНИ ИНФОРМАЦИИ



**Веб-страница:** [mojotizbor.mk](http://mojotizbor.mk)

**Пријавување неправилности во изборниот процес:**  
<https://mojotizbor.crowdmap.com/>

**Мониторинг на медиуми:** <http://daily.mk/izbori>

**Twitter:** <https://twitter.com/mojotizbor>

**Facebook:** <https://www.facebook.com/mojotizbor>

Целта на проектот „Платформа за интегрирано набљудување на изборите“ е да се придонесе за фер и демократски избори, преку поддршка на професионалната и транспарентна работа на изборните органи, зајакнато професионално и етичко известување за изборите во медиумите и промоција на конструктивен демократски дискурс за време на кампањата и самиот изборен ден.

Проектот вклучува активности за анализа на изборните програми и листите на кандидати, набљудување на известувањето на медиумите, набљудување на работата на изборните органи, изборната кампања и самиот ден на избори.

За прв пат проектот беше спроведен за парламентарните избори во 2011 година.

Проектот го спроведуваат во партнерство Македонскиот центар за меѓународна соработка (МЦМС) и Институтот за демократија СоциетасЦивилис (ИДСЦС).

### Листа на поврзани публикации

**Граѓаните за локалните избори, 2013:** <http://www.mcms.mk/images/docs/2013/graganite-za-lokalnite-izbori-2013.pdf>  
<http://www.mcms.mk/images/docs/2013/graganite-za-lokalnite-izbori-2013.pdf>

**Рејтинзи на политичките партии, 2011:** <http://www.mcms.mk/images/docs/2011/rejtinzi-na-politickite-partii.pdf>

**Профилот на мојот градоначалник, 2013:** <http://mcms.org.mk/mk/za-nasata-rabota/istravuvana-i-publikacii/1359-profilot-na-mojot-gradonachalnik.html>

**Профилот на мојот пратеник, 2011:** <http://www.mcms.mk/images/docs/2011/profil-na-mojot-pratenik-2011-mcms.pdf>

**Изборните кампањи на политичките партии, 2011:** <http://www.mcms.mk/images/docs/2011/izbornite-kampanji-na-politickite-partii.pdf>